

ebhardt
DER BILDUNGSEINRICHTER



UNSERE PRODUKTE



2

10

ÜBER ASS

Unsere Qualität	2
So entwickeln wir unsere Klassiker	4
Unser Kundendienst	6
Größenkennzeichnungen	8

STÜHLE

Übersicht Stühle	10
Stühle Kunststoff FLEX	12
Stühle PAGHOLZ®	14
Stühle und Tische PAGHOLZ® CHANGE	18
Stühle Multiplex/WOODMARK/Kunststoff	20
Stühle Multiplex	22
Stühle Massivholz	26
Bürodrehstühle	28
Konferenz- und Bürodrehstühle WAVE	30
Konferenzstühle	32
Poster-/Loungesessel	33
Stapeltransporter für Stühle	34
Hocker	36
Bänke	38
Steh-/Sitzkombinationen	40
FLEXLAB®	44

TISCHE

Übersicht Tische	48
Klassentische, Metall	50
Klassentische, Massivholz	58
Klassentische, höhenverstellbar	60
Zubehör für Klassentische	67
Office Tische, höhenverstellbar	68
Monosäulentische, höhenverstellbar	70
Lehrertische	72
Fachraumtische	74
Mehrzwecktische	76

Seitenklapptische	78
Klapptische	80
Rednerpult	85
Tische mit Tellerfüßen	86
Tischsystem Metall, zerlegbar	88
Tischsystem Metall, verschweißt	92
Tische Holz	96
Zubehör für Tischsysteme	98
Tisch-Trennwandsystem	100
Rollcontainer und Unterschränke	102
Container/Apothekerschränke	104

KORPUSMÖBEL

Übersicht Korpusmöbel	106
Korpusmöbelsystem	108
Korpusmöbel für Lernräume	118
Flurmöbelsystem	130
Tidy Boxen	132
Waschbeckenumbauschränke, Vitrinen ..	134
Korpusmöbel für Verwaltung	135

LOUNGEMÖBEL

Übersicht Loungemöbel	138
MODULA System	140
DOMINO Serie	144
MAZE Serie	146
CYLINDA/BLOC Polsterhocker	147
COMFORT HI/Loungetische	148
JUNIOR Polstersystem	150
Klappcouch und -Sessel	153
COCOON/JOYN	154
CHILL Serie Sitzsäcke und Liegekissen ..	157
Würfel-Set	158
CYLINDA Soft	159

AKUSTIK

Übersicht Akustik	160
CHILL House/MEETING House	162
AKUSTIKELEMENTE Filz/Textil	164
JUNIOR Akustiktrennwände	166
AKUSTIKELEMENTE in Blattform	168
COMBi Akustik Stellwände	170
Dekor Stellwände	172

TAFELN

Übersicht Tafeln	174
Multifunktions-Schiebetafelsystem	176
Display DURAVISION	178
Digitaltafeln DURABOARD	180
Langwandtafeln	182
Schiebetafeln	183
Pylonentafeln	184
Drehgestelltafeln	186
Lineaturen und Zubehör	187

MATERIALIEN

Platten und Oberflächen	188
Tischkanten	190
PAGHOLZ®	191
Der ASS Service	192

48

106

138

160

174

188



Unsere Möbel werden von 400 Mitarbeitern in Deutschland gefertigt, denn kurze Wege schonen die Umwelt.

EIN GUTES BEISPIEL FÜR BILDUNG.

Der achtsame Umgang mit Ressourcen steht für unsere Überzeugung, dass Qualität und Nachhaltigkeit zusammengehören. Denn als Bildungseinrichter haben wir an dieser Stelle eine besondere Verantwortung: Unsere Produkte prägen kommende Generationen. Genau deshalb setzen wir uns dafür ein, schonend mit Natur und Umwelt umzugehen, indem wir

- auf tropische Hölzer verzichten
- keine lösungsmittelhaltigen Substanzen verwenden
- die gesetzlichen Emissionsgrenzwerte deutlich unterschreiten
- staub- und schallarm produzieren
- Verpackungen reduzieren
- effizient entsorgen

Wir freuen uns, wenn dieses Engagement belohnt wird: Unsere Produkte werden immer wieder mit zahlreichen Gütesiegeln und Zertifikaten ausgezeichnet. Das motiviert uns jeden Tag aufs Neue, Sicherheit und Qualität in die Tat umzusetzen. Und an vielen neuen Entwicklungen zu arbeiten, die wir transparent machen - durch regelmäßige Kontrollen von unabhängigen Gutachtern und in unserem eigenen Labor. Weil Qualität für uns der Maßstab ist, heute und morgen.







UNSER WICHTIGSTES WERKZEUG: DAS OHR.

Wenn wir von ASS ein neues Produkt entwickeln, arbeiten wir als Erstes mit unseren Ohren. Denn unsere Erfahrung sagt uns: Unsere Kunden wissen genau, welche Anforderungen der ideale Stuhl oder Tisch erfüllen müssen. Deshalb nehmen wir uns die Zeit, ihnen in Ruhe zuzuhören. Das Ergebnis sind Möbel wie FLEX, die flexibles Lernen ermöglichen und dem harten Schulalltag gewachsen sind. FLEX steckt voll

intelligenter Ideen: Seine taillierte Rückenlehne erlaubt es, auch mal umgekehrt zu sitzen, damit die „Besitzer“ gesund in Bewegung bleiben. Und seine Bodenschoner schonen nicht nur den Fußboden, sondern auch die Nerven. Dabei ist FLEX nur eines von vielen Beispielen, bei denen man merkt: Für die Planung und Realisierung unserer Stühle und Tische lernen wir gerne von unseren Kunden.

Unser Außendienst berät Sie schon bei der Planung und Konzeption Ihrer Räume und kann so alle Wünsche und Ansprüche berücksichtigen. Und damit Sie sich ein Bild davon machen können, wie sich das Leben und Arbeiten mit unseren Ideen verändern, präsentieren wir schon im Vorfeld fotorealistische Entwürfe Ihrer Pläne. So entstehen Räume ganz nach Ihren Vorstellungen - mit ASS als kompetentem Partner.





WIR SIND FÜR SIE DA.

Damit Sie sich ganz auf Ihre Bildungsarbeit konzentrieren können, kümmert sich unser Kundenservice um alles andere. Und das schon, bevor Sie bei uns etwas kaufen: Unsere Außendienstmitarbeiter informieren und beraten Sie gern vor Ort und besprechen mit Ihnen alle Wünsche. Die ASS Planer richten alles nach Ihren Vorstellungen ein

und visualisieren auf Wunsch den geplanten Raum fotorealistisch vorab. Ihre Möbel liefern wir größtenteils vormontiert, einige größere Stücke montieren wir vor Ort. Und sollte wirklich mal etwas nicht Ihren Vorstellungen entsprechen oder ein Ersatzteil nötig sein, kümmern wir uns schnell und zuverlässig um Ihr Anliegen - versprochen!

GRÖSSE 2

Schülergröße 108 - 121 cm
Tischhöhe 53 cm
Sitzhöhe 31 cm



GRÖSSE 3

Schülergröße 119 - 142 cm
Tischhöhe 59 cm
Sitzhöhe 35 cm



GRÖSSE 4

Schülergröße 133 - 159 cm
Tischhöhe 64 cm
Sitzhöhe 38 cm



GRÖSSE 5

Schülergröße 146 - 176 cm
Tischhöhe 71 cm
Sitzhöhe 43 cm



GRÖSSE 6

Schülergröße 159 - 188 cm
Tischhöhe 76 cm
Sitzhöhe 46 cm



GRÖSSE 7

Schülergröße 174 - 207 cm
Tischhöhe 82 cm
Sitzhöhe 51 cm













































AUS KINDERN WERDEN LEUTE.

Kinder wachsen oft schneller, als man denkt. Deshalb ist es besonders wichtig, bei der Raumplanung auch zu berücksichtigen, dass ein Erstklässler bis zu 80 cm größer wird, bevor er schließlich ausgewachsen ist. Wer jedes halbe Jahr überprüft, ob die Tische und Stühle noch die passende Höhe für alle Schüler haben, ist auf der sicheren Seite: Stimmt die Fußhaltung noch? Und sind die Ellenbogen beim aufrechten Sitzen auf einer Höhe mit der Tischoberfläche?

Möbel von ASS bieten sechs Größeneinteilungen, die sich dank ihrer farbigen Markierungen gut unterscheiden lassen. Und für alle Schüler und Erwachsenen, die etwas kräftiger gebaut sind, gibt es zusätzlich auch noch eine Extragröße mit einer extrabreiten Sitzfläche. So können Sie jederzeit sicher sein, dass alle gut und bequem sitzen - egal, in welchem Wachstumsstadium jemand sich gerade befindet.



ASS STUHL-SERIEN

Kunststoff			12	20												
PAGHOLZ® WOODMARK						14	16	18	30	20						
Multiplex						20	22	22	24	24						
Massivholz						26	26	26								
Bürostühle Konferenzstühle Polstersessel							28	28	30	30	32	33				
Stapeltransporter für Stühle							34	34	34	34						
Hocker Bänke							36	36	36	36	38	38				
Steh-/Sitz- kombinationen							40	41	41	42	42					
FLEXLAB®									44	44	44	44	46	46	47	47

Weitere Gestellvarianten und alle Optionen für die gezeigten Stühle finden Sie auf den angegebenen Seiten.




7853
FLEX mit dem weltweit patentierten Z-Form-Gestell

FLEX | KUNSTSTOFFSCHALE



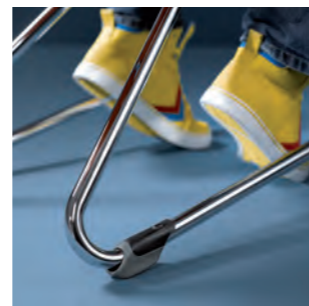
- ergonomisch geformte Kunststoffschale aus robustem, recyclebarem Polypropylen in 7 attraktiven Farben, siehe ASS Materialübersicht
- umgekehrtes Sitzen, Sattelsitzen und legeres Sitzen werden durch die Formgebung zusätzlich unterstützt
- leichtes Reinigen durch besondere ASS Oberflächenstruktur
- Rinne zur Entlüftung und Entlastung der Wirbelsäule
- Griffloch im Lordosenbereich, Griffmulden an Rückenoberkante und Stuhlunterseite
- in vielen unterschiedlichen Gestellformen oder mit Fußkreuz auch in Pulverbeschichtung möglich, die Farbauswahl der Stahlfarben finden Sie auf unserer ASS Materialübersicht



unterstützt die Tonisierung der Muskeln durch die ergonomische Form und fördert variables, ermüdungsfreies Sitzen, z.B. Sattelsitzen



FLEX-Sitzschale mit integrierten Lüftungskanälen. Die geschlossene Oberfläche verhindert Verschmutzungen und somit Schimmelbildung im Schaleninnenraum



ASS FLOORSAFE® Bodenschoner schützen den Untergrund, auch wenn gekippt wird, Patent # 10 2010 039 292 A1



7854 FLEX C-Form mit Querstrebe, mit ASS FLOORSAFE® Bodenschonern, aufstuhlbar



7874.002 FLEX 4-Bein mit Schreibauflage



7416.046 FLEX Fußrastenstuhl mit großer Sitzschale und komfortabler Einhandbedienung*



7854 FLEX C-Form mit Polster



7873/7876 FLEX Gasfederdrehstuhl



7873.002 FLEX Gasfederdrehstuhl, Erhöhung mit Fußring

78ER SERIE | FLEX



MODELL	7874	7853	7854	7416.045/.046	7876/7873	7875
Gestell pulverbeschichtet	4-Bein	Z-Form	C-Form	Fußrastenstuhl	Gaslift I/II	Drehspindel
Fußkreuz pulverbeschichtet					Aluminium	Stahl
Größe	2-7	2-7	2-7	1-4/3-4, 40 cm	3-5/5-7	5-7
Sitzhöhe				27-38/36-40 cm	33-43/41-54 cm	41-53 cm
Abst. Sitzfläche zu Boden				52 cm/48 cm		
Gewicht · Größe 6	5,4 kg	6,3 kg	5,4 kg	6,2 kg/7,3 kg	7,3 kg	7,4 kg
Stapelbarkeit	3 Stück	2 Stück	4 Stück	3 Stück		

OPTIONEN

Gestell verchromt	■	■	■	■	Alu poliert	Alu poliert
Kunststoff-Fußkreuz					- / 7873.200	
Polster Schale · Größe 5-7	■	■	■		- / ■	■
ASS FLOORSAFE®		■	inklusive			
Filz-Bodenschoner	■	■	■	■	■	■
Teflon-Bodenschoner	■					
Reihenverbindung			■			
Tischaufhängung					- / 7873.005	
Kunststoff-Fußkreuz und Tischaufhängung					- / 7873.205	
Rollen, lastabhängig gebremst					■	■
3D-Wippmechanik					■	
Teilfußring					■	
Erhöhung m. Fußring 53-73 cm					7873.002	
Kunststoff-Fußkreuz m. Fußring					- / 7873.202	
Querstrebe · Größe 5-7			■			
Buchablagekorb · Größe 5-7	■		■			
Schreibauflage · Größe 6/7			7874.002			
Stapelwagen 3460 **	max. 5 Stühle	max. 4 Stühle	max. 6 Stühle	max. 3 Stühle		
Stapelkarre 3758.003 **	max. 3 Stühle	max. 2 Stühle	max. 4 Stühle			

*Durch die einstellbare Fußraste können kleinere und große Kinder gemeinsam am gleichen Tisch sitzen - Lernen auf Augenhöhe **Infos S. 34-35



7811 PAGHOLZ®
C-Form Gleitkufenstuhl
mit ovalem Griffloch
5 Stühle stapelbar



beständig gegen Chemikalien



kratz- und verschleißfest



stoß- und bruchfest

78ER SERIE | PAGHOLZ®-SCHALE

- PAGHOLZ®-Schale: unverwüstlich, weil kratz- und stoßfest, bruch- und glutfest, wasserbeständig und flexibel (Infos S. 191)
- ergonomisch und orthopädisch angepasste Schalenform für jede Größe von 2-7 (Infos S. 8-9)
- individuelle Sitztiefe für jede Schalengröße
- optional mit Griffloch oben rund oder oval
- PAGHOLZ®-Schale in Colour Wood gebeizt möglich, siehe ASS Materialübersicht
- Sitz- und Rückenpolster in Stoffgruppen 1-4 möglich, siehe ASS Materialübersicht
- in vielen unterschiedlichen Gestellformen oder mit Fußkreuz auch in Pulverbeschichtung möglich, die Farbauswahl der Stahlfarben finden Sie auf unserer ASS Materialübersicht



7805 Gleitstuhl mit Sitzpolster



7850.012 Vierbeinstuhl mit Schreibaufflage



7416.042 Fußrastenstuhl mit großer Sitzschale und komfortabler Einhandbedienung*



7899 Barhocker



8385.002 Gasfederdrehstuhl Erhöhung mit Fußring



8345/8385 Gasfederdrehstuhl mit Teilfußring

78ER SERIE | PAGHOLZ®-SCHALE



MODELL	7800/7805	7850	7811	7416.040/.041	7416.042	7899	8345/8385	7847
Gestell pulverbeschichtet	Gleitstuhl	4-Bein	C-Form	Fußrastenstuhl	Fußrastenstuhl	Barhocker	Gaslift I/II	Drehspindel
Fußkreuz pulverbeschichtet							Aluminium	Stahl
Größe	2-7/6E	4, 5, 6E, 7	2-7	2-5, 42 cm/2-5	3-4, 40 cm		3-5/5-7	5-7
Sitzhöhe				31-42 cm	36-40 cm	78 cm	31-42 cm/ 37-51 cm	40-58 cm
Abst. Sitzfläche zu Boden				53 cm/52 cm	48 cm			
Gewicht · Größe 6	4,8 kg/5 kg	5,1 kg	5 kg	5,8 kg	6 kg	8,5 kg	7,5 kg/9 kg	6,2 kg
Stapelbarkeit · Größe 6	7 Stück	10 Stück	5 Stück	3 Stück	3 Stück			

OPTIONEN

Gestell verchromt	■	■	■	■	■	■	■	Alu poliert
PAGHOLZ®-Schale Colour Wood	■	■	■	■	■	■	■	■
ASS FLOORSAFE®								inklusive
Filz-Bodenschoner	■	■	■	■	■	■	■	■
Teflon-Bodenschoner		■						
Polster Sitz/Rücken nur 6E, 7	- / ■	■	■				- / ■	■
Reihenverbindung		7860	■					
Tischaufhängung								- / ■
Griffloch (n. m. Polster Rücken)	■	■	■	■	■	■	■	■
Rollen, lastabhängig gebremst							■	7849
2D-Wippmechanik feststellbar							- / ■	
Teilfußring							- / ■	
Erhöhung m. Fußring 46-66 cm							8385.002	
Querstrebe · Größe 5-7				■				
Schreibaufflage nur 6E				7850.012				
Stapelwagen 3460**		max. 7 Stühle	max. 10 Stühle	max. 8 Stühle	max. 3 Stühle	max. 3 Stühle		
Stapelkarre 3758.003**		max. 7 Stühle	max. 10 Stühle	max. 5 Stühle				

*Durch die einstellbare Fußraste können kleinere und große Kinder gemeinsam am gleichen Tisch sitzen **Infos S. 34-35



7200 Gleitstuhl PAGHOLZ®-Schale Natur
15 Stück stapelbar



beständig gegen Chemikalien



kratz- und verschleißfest



stoß- und bruchfest

72ER SERIE | PAGHOLZ®-SCHALE

- ergonomisch angepasste Schalenform in den Größen 2-7, dadurch universell einsetzbar
- PAGHOLZ®-Schale: CO₂-neutral durch natürliche Materialien, dadurch sehr ökologisch (Infos S. 191)
- extrastabile Form mit bequemem, geradem Rücken
- optional mit Griffloch oben rund oder oval
- PAGHOLZ®-Schale in Colour Wood gebeizt möglich, siehe ASS Materialübersicht
- Sitz- und Rückenpolster in Stoffgruppen 1-4 möglich, siehe ASS Materialübersicht
- in vielen unterschiedlichen Gestellformen oder mit Fußkreuz auch in Pulverbeschichtung möglich, die Farbauswahl der Stahlfarben finden Sie auf unserer ASS Materialübersicht



7205 Gleitstuhl



3305 Vierbeinstuhl



7307 C-Form Gleitkufenstuhl



8346/8386 Gasfederdrehstuhl



8386 Gasfederdrehstuhl mit Teilfußring



8386.002 Gasfederdrehstuhl erhöht mit Fußring

72ER SERIE | PAGHOLZ®-SCHALE



MODELL	7200/7205	3305	7307	8346/8386	7846	7899.001
Gestell pulverbeschichtet	Gleitstuhl	4-Bein	C-Form	Gaslift I/II	Drehspindel	Barhocker
Fußkreuz pulverbeschichtet				Aluminium	Stahl	
Größe	2-7/6E, 7	6E, 7	2-7, 6E	3-5/5-7	5-7	
Höhenverstellbarkeit				31-42/41-56 cm	40-58 cm	Sitzhöhe: 78 cm
Gewicht · Größe 6	4,9 kg	4,4 kg	4,9 kg	6,1 kg/8 kg	6,3 kg	8,5 kg
Stapelbarkeit o. Polster · Gr. 6	15 Stück	13 Stück	5 Stück			

OPTIONEN

Gestell verchromt	■	■	■	Alu poliert	■	
PAGHOLZ®-Schale Colour Wood	■	■	■	■	■	■
ASS FLOORSAFE®			inklusive			
Filz-Bodenschoner	■	■	■	■	■	■
Teflon-Bodenschoner		■				
Polster Sitz/Rücken nur 6E, 7	- / ■	■	■	- / ■	■	■
Reihenverbindung nur 6E, 7		3205	■			
Griffloch (n. m. Polster Rücken)	■	■	■	■	■	■
Rollen, lastabhängig gebremst				■	7826	
2D-Wippmechanik feststellbar				- / ■		
3D-Wippmechanik				■		
Teilfußring				- / ■		
Erhöhung m. Fußring 46-66 cm					8386.002	
Querstrebe · Größe 5-7			■			
Stapelwagen 3460*	max. 15 Stühle	max. 13 Stühle	max. 5 Stühle			
Stapelkarre 3758.003*	max. 15 Stühle	max. 13 Stühle	max. 5 Stühle			

*Infos S. 34-35



7802 CHANGE Gleitstuhl PAGHOLZ®-Schale Kaffee 210 gebeizt
7270 CHANGE Schultisch PAGHOLZ®-Platte Kaffee 210 gebeizt

CHANGE SERIE | PAGHOLZ®



- PAGHOLZ®-Schale: unverwüstlich, weil kratz- und stoßfest, bruch- und glutfest, wasserbeständig und flexibel (Infos S. 191)
- verschiedene bequeme Sitzpositionen beim umgekehrten Sitzen
- filigranes, robustes Stuhlgestell aus 16/2 mm starkem, verchromtem Rundrohr mit Kunststoff-Bodenschonern
- PAGHOLZ®-Sitzschale und Tischplatte in PAGHOLZ® Natur oder Colour Wood Kaffee 210 gebeizt, siehe ASS Materialübersicht
- Sitz- und Rückenpolster in Stoffgruppen 1-4 möglich, siehe ASS Materialübersicht



beständig gegen Chemikalien



kratzt- und verschleißfest



stoß- und bruchfest



7270 4 Tische stapelbar



7813 C-Form 5 Stühle stapelbar



standardmäßig inkl. ASS Huckepackausrüstung

standardmäßig inkl. ASS FLOORSAFE®

7813 CHANGE Stuhl C-Form
7270 CHANGE Schultisch

CHANGE STUHL



MODELL	7802	7813
Gestell	Gleitstuhl	C-Form
Größe	6	6
Gewicht	8 kg	4,3 kg
Stapelbarkeit	5 Stück	5 Stück

OPTIONEN

Gestell verchromt	inklusive	■
Gestell pulverbeschichtet		inklusive
ASS FLOORSAFE®		inklusive
Filz-Bodenschoner	■	■
Polster Sitz/Rücken	■	■
Reihenverbindung		■
Querstrebe		■
Verwendung	Schulungs- und Seminarräume Klassenzimmer	Schulungs- und Seminarräume Klassenzimmer
Stapelwagen 3460*	max. 5 Stühle	max. 5 Stühle
Stapelkarre 3758.003*	max. 5 Stühle	max. 5 Stühle

*Infos S. 34-35

CHANGE SCHULTISCH



MODELL	7270
Gestell	1-sitzig
Größe	6
Plattenmaße	70 x 55 cm
Gewicht · Größe 6	18 kg
Stapelbarkeit	4 Stück

OPTIONEN

Gestell verchromt	inklusive
Filz-Bodenschoner	■
Verwendung	Schulungs- und Seminarräume Klassenzimmer





WOODMARK Sitz mit eingepprägten Noppen zum rutschfesten Sitzen



Bodenschoner mit Trittschutz

7100 WOODMARK Kufenstuhl mit C-Form-Gestell
Sitz- und Rückenoberfläche kratzfest
in vielen frischen Farben möglich



71ER SERIE | MULTIPLEX/WOODMARK

- ideal für kleine Räume mit wenig Platz, da keine Stuhlbeine beim Ein- und Aussteigen stören
- durch die massive Konstruktion extrem robust und langlebig
- stabil geschweißtes Ovalrohr aus 2 mm starkem Stahl, kratzbeständig, weil pulverbeschichtet
- kratzfeste Holzoberfläche durch unsere einzigartige WOODMARK Melaminharzbeschichtung
- WOODMARK Sitz und Rücken in farbig gebeizt möglich, siehe ASS Materialübersicht
- Sitz- und Rückenpolster in Stoffgruppen 1-4 möglich, siehe ASS Materialübersicht



6100 | KUNSTSTOFFSTUHL

- Sitz und Rücken aus Polypropylen, recyclebar
- ergonomisch geformt mit integrierten Belüftungskanälen
- Sitz und Rücken in den Farben rot, blau und grau erhältlich
- optional mit Filz-Bodenschoner mit Trittschutz
- in Größen 5 - 7
- Gestell in RAL 9006 chromsilber



7100 WOODMARK
C-Form Kufenstuhl,
5 Stühle stapelbar



7130/7132 Kufenstuhl,
Gestell 3-fach höhenstellbar



7120 C-Form Kufenstuhl
mit Schreibauflage



6100 Kufenstuhl mit Sitz
und Rücken aus Kunststoff



8383 Gasfederdrehstuhl



8382 Gasfederdrehstuhl
Erhöhung mit Teilfußring



8382.002 Gasfederdrehstuhl
Erhöhung mit Fußring

71ER SERIE | MULTIPLEX/WOODMARK



MODELL	7110	7100	7131/7133	7130/7132	8342/8382	7950
Ausführung	Multiplex Sitz ohne Noppen	WOODMARK Sitz mit Noppen	Multiplex Sitz ohne Noppen	WOODMARK Sitz mit Noppen	WOODMARK Sitz mit Noppen	WOODMARK Sitz mit Noppen
Gestell pulverbeschichtet	C-Form	C-Form	höhenstellbar	höhenstellbar	Gaslift I/II	Drehspindel
Fußkreuz pulverbeschichtet					Aluminium	Stahl
Größe	2-7	2-7	3-5/5-7	3-5/5-7	3-5/5-7	5-7
Höhenverstellbarkeit			34-42/42-50 cm	34-42/42-50 cm	31-42 cm/41-56 cm	41-59 cm
Gewicht · Größe 6	6,7 kg	6,7 kg	8 kg/11,3 kg	8 kg/11,3 kg	9 kg	8,8 kg
Stapelbarkeit o. Polster · Gr. 6	5 Stück	5 Stück	2 Stück	2 Stück		

OPTIONEN

Sitz und Rücken WOODMARK		inklusive		inklusive	inklusive	inklusive
Sitz und Rücken Kunststoff · Größe 5-7	6100					
WOODMARK Colour Wood		■		■	■	■
Gestell Alu poliert					■	
Filz-Bodenschoner	■	■	■	■	■	■
Polster Sitz/Sitz + Rücken · Gr. 6		7105/7106			8383/8384	
Reihenverbindung	■	■				
Rollen lastabhängig gebremst					■	7960
Teilfußring					- / ■	
Erhöhung m. Fußring 50-70 cm					- / ■	8382.002
Schreibauflage · Größe 6-7			7120			
Stapelwagen 3460*	max. 10 Stühle	max. 10 Stühle	max. 2 Stühle	max. 2 Stühle		
Stapelkarre 3758.001*	max. 5 Stühle	max. 5 Stühle				

*Infos S. 34-35



auch mit Sitzpolster bis zu 9 Stühle senkrecht stapelbar durch Stapelsteg



optional mit paniksicherer Reihenverbindung; Stuhlreihen in Räumen mit über 20 Plätzen, z. B. auch in der Aula, müssen nach §10/1 der Versammlungsstättenverordnung verkettet sein

7470.003
Vierbeinstuhl mit Sitz- und Rückenpolster

74ER SERIE | MULTIPLEX-SCHALE



- senkrecht stapelbar bis zu 9 Stühlen
- mikrolegiertes, 20/1,5 mm starkes, verchromtes Rundstahlrohr
- massive Buche-Multiplex-Schale, umweltfreundlich lackiert mit Lack auf Wasserbasis
- optional mit Griffloch oben in Trapezform
- Schale Multiplex Furnierichtung längs in farbig gebeizt möglich, siehe ASS Materialübersicht
- Schale Multiplex Furnierichtung quer mit CPL-Beschichtung mit besonders kratzbeständiger Oberfläche möglich, jedoch nicht mit Griffloch, siehe ASS Materialübersicht
- auf Wunsch mit Sitz- und Rückenpolster in Stoffgruppen 1-4 möglich, siehe ASS Materialübersicht



7470.003 Vierbeinstuhl



7471.010 Vierbeinstuhl mit Reihenverbindung, mit CPL-Beschichtung



7470.004 Vierbeinstuhl



7419.010 Freischwingerstuhl



7429.011 Freischwingerstuhl



8379 Gasfederdrehstuhl

7470ER SERIE | MULTIPLEX-SCHALE



MODELL	7470.003	7470.004	7470.010	7819.010	7419.010	7419.011	8379
Gestell	4-Bein	4-Bein	4-Bein	C-Form	Freischwinger	Freischwinger	Gaslift
Größe	6	6	6	6	6	6	5-7
Gewicht	5,4 kg	5,4 kg	6,7 kg	8,1 kg	6,5 kg	7,5 kg	7 kg
Stapelbarkeit (auch mit Polster)	9 Stück	9 Stück	9 Stück	5 Stück	5 Stück		

OPTIONEN

Gestell verchromt	inklusive	inklusive	inklusive	■	inklusive	inklusive	Alu poliert
Gestell pulverbeschichtet				inklusive			inklusive
Kunststoff-Fußkreuz							8379.200
Schale Furnierichtung	längs	längs	quer	quer	quer		quer
Multiplex Colour Wood	■	■					
Schale CPL-Beschichtung (o. Griffloch)			■	■	■		■
ASS FLOORSAFE®				inklusive			
Filz-Bodenschoner	■	■	■	■	■	■	■
Teflon-Bodenschoner	■	■	■				
Polster Sitz	■	■	■	■	■	inklusive	■
Polster Rücken	■		■	■	■	inklusive	■
Reihenverbindung	7471.003	7471.004	7471.010		7429.010	7429.011	
Armlehnen							
Griffloch (n. m. CPL/Rückenpolster)	■		■	■	■		■
Rollen lastabhängig gebremst							■
3D-Wippmechanik							■
Teilfußring							■
Erhöhung m. Fußring 46-66 cm							8379.002
Kunststoff-Fußkreuz m. Fußring							8379.202
Querstrebe				■			
Stapelwagen 3460*	max. 12 Stühle	max. 12 Stühle	max. 12 Stühle	max. 5 Stühle	max. 5 Stühle		
Stapelkarre 3758.003*	max. 9 Stühle	max. 9 Stühle	max. 9 Stühle	max. 5 Stühle			

*Infos S. 34-35



7470.009
Buche-Multiplex-Schale rund mit Vierbeinigestell
in vielen attraktiven Farben,
optional mit nierenförmigem Griffloch



7822 optional mit
Sitz- und Rückenpolster



bis zu 9 Stühle stapelbar,
auch mit Polster



7470.005 optional mit
Sitz- und Rückenpolster



7470.005 Buche-Multiplex-Schale tailliert
und farbig gebeizt mit Vierbeinigestell,
optional mit trapezförmigem Griffloch



bis zu 9 Stühle stapelbar,
auch mit Polster

74ER SERIE MULTIPLEX-SCHALE RUND/TAILLIERT



- klassische Sitzschalenformen für alle Anwendungsbereiche
- aus massivem Buche-Multiplex, umweltfreundlich lackiert mit Lack auf Wasserbasis
- mikrolegiertes, 20/1,5 mm starkes, verchromtes Rundstahlrohr
- optional mit Griffloch oben in Nierenform bei Schale rund und in Trapezform bei Schale tailliert
- Schale Multiplex in farbig gebeizt möglich, siehe ASS Materialübersicht
- auf Wunsch mit Sitz- und Rückenpolster in Stoffgruppen 1-4 möglich, siehe ASS Materialübersicht



74ER SERIE | MULTIPLEX-SCHALE RUND



MODELL	7470.009	7822	8338/8378
Gestell	4-Bein	C-Form	Gaslift I/II
Gestell pulverbeschichtet		■	■
Fußkreuz			Aluminium
Größe	6	2-7	3-5/5-7
Höhenverstellbarkeit			31-42 cm/41-56 cm
Gewicht · Größe 6	6,8 kg	8 kg	7 kg/8 kg
Stapelbarkeit o. Polster · Gr. 6	9 Stück	9 Stück	

OPTIONEN

Gestell verchromt	inklusive	■	Alu poliert
Kunststoff-Fußkreuz			8378.200
Schale Furnierichtung	längs	längs	längs
Multiplex Colour Wood	■	■	■
ASS FLOORSAFE®		inklusive	
Filz-Bodenschoner	■	■	■
Teflon-Bodenschoner	■		
Polster Sitz Größe 6, 7	■	■	- / ■
Polster Rücken Größe 6, 7	■	■	- / ■
Reihenverbindung	7471.009	■	
Griffloch (n. m. Polster Rücken)	■ Nierenform	■ Nierenform	■ Nierenform
Rollen lastabhängig gebremst			■
2D-Wippmechanik feststellbar			- / ■
3D-Wippmechanik			- / ■
Teilfußring			- / ■
Erhöhung m. Fußring 46-66 cm			8378.002
Kunststoff-Fußkreuz m. Fußring			8378.202
Querstrebe		■	
Stapelwagen 3460*	max. 12 Stühle	max. 8 Stühle	
Stapelkarre 3758.003*	max. 9 Stühle	max. 5 Stühle	

*Infos S. 34-35

MULTIPLEX-SCHALE TAILLIERT



MODELL	7470.005	7818	8337/8377
Gestell	4-Bein	C-Form	Gaslift I/II
Gestell pulverbeschichtet		■	■
Fußkreuz			Aluminium
Größe	6	2-7	3-5/5-7
Höhenverstellbarkeit			31-42 cm/41-56 cm
Gewicht · Größe 6	5,4 kg	8 kg	7 kg/8 kg
Stapelbarkeit o. Polster · Gr. 6	9 Stück	9 Stück	

Gestell verchromt	inklusive	■	Alu poliert
Kunststoff-Fußkreuz			8377.200
Schale Furnierichtung	längs	längs	längs
Multiplex Colour Wood	■	■	■
ASS FLOORSAFE®		inklusive	
Filz-Bodenschoner	■	■	■
Teflon-Bodenschoner	■		
Polster Sitz Größe 6, 7	■	■	- / ■
Polster Rücken Größe 6, 7	■	■	- / ■
Reihenverbindung	7471.005	■	
Griffloch (n. m. Polster Rücken)	■ Trapez	■ Trapez	■ Trapez
Rollen lastabhängig gebremst			■
2D-Wippmechanik feststellbar			■ / ■
3D-Wippmechanik			- / ■
Teilfußring			- / ■
Erhöhung m. Fußring 46-66 cm			8377.002
Kunststoff-Fußkreuz m. Fußring			8377.202
Querstrebe		■	
Stapelwagen 3460*	max. 12 Stühle	max. 8 Stühle	
Stapelkarre 3758.003*	max. 9 Stühle	max. 5 Stühle	



7097
Massivholzstuhl in den Größen 2-6

7097 | MASSIVHOLZSTUHL

- Sitz und Rücken aus ergonomisch geformtem, massivem Buche Multiplex
- Gestell aus massivem Buchenholz
- umweltfreundlich versiegelt mit Lack auf Wasserbasis
- langlebig durch verdübelte, verleimte und verschraubte Verbindungen
- bis zu 5 Stühle stapelbar



massives Buchenholz;
umweltfreundlich mit Lack
auf Wasserbasis versiegelt



bis zu 5 Stühle stapelbar



nach vorne weich abgerundete
Sitzfläche für bequemes Sitzen



52ER SERIE | MASSIVHOLZSTÜHLE


- Sitz und Rücken aus ergonomisch geformtem, massivem Buche-Multiplex
- Gestell aus massivem, 55 x 30 mm starkem Buchenholz
- umweltfreundlich versiegelt mit Lack auf Wasserbasis
- Stuhl optional in farbig gebeizt möglich, siehe ASS Materialübersicht
- ohne Polster bis zu 6 Stühle stapelbar
- Sitz- und Rückenpolster in Stoffgruppen 1-4 möglich, siehe ASS Materialübersicht

7000 | MASSIVHOLZSTUHL

- Sitz und Rücken aus ergonomisch geformtem, massivem Buche-Multiplex
- robuste Zweisäulenkonstruktion aus massivem Buchenholz, verzapft und verdübelt
- Gestell, Sitz und Rücken umweltfreundlich lackiert mit Lack auf Wasserbasis



Ausrüstung zum Aufstuhlen:
schont die Tischoberfläche
und der Stuhl bleibt sicher
auf dem Tisch



langlebig durch verzapfte,
verdübelte und verleimte
Verbindungen



passende Kombination:
7000 Massivholzstuhl
7010/7030 Massivholztisch

7097 | MASSIVHOLZSTUHL



MODELL	7097
Gestell Buche natur lackiert	4-Bein
Größe	2-6
Gewicht · Größe 6	5,9 kg
Stapelbarkeit o. Polster · Gr. 6	5 Stück

52ER SERIE | MASSIVHOLZSTÜHLE



5261	5271
4-Bein	4-Bein mit Armlehnen
6	6
7,2 kg	8,6 kg
6 Stück	5 Stück

7000 MASSIVHOLZSTUHL



7000
Kufenstuhl
2-7
5,8 kg

OPTIONEN

Sitz und Rücken farbig gebeizt	■	■	■
Filz-Bodenschoner	■	■	■
Polster Sitz	5262	5272	
Polster Sitz und Rücken	5263	5273	
Stapelwagen 3460*	max. 6 Stühle		
Stapelkarre 3758.001*	max. 5 Stühle		
Stapelkarre 3758.003*		max. 4 Stühle	max. 4 Stühle

*Infos S. 34-35



9349.002 Premium Bürodrehstuhl mit NetZRücken, mit Kopfstütze und 3D-Armlehnen



9348.002 Premium Bürodrehstuhl mit NetZRücken und 3D-Armlehnen



9352.002 Standard Bürodrehstuhl mit NetZRücken und Armlehnen

PREMIUM BÜRODREHSTUHL

- Synchron-dynamischer Bewegungsablauf permanent beweglich mit Arretierung des Rückens in 5 Positionen
- Sitzneigung und Sitztiefe verstellbar: Rücken 20°, Sitz 5° sowie Sitztiefeverstellbereich 6 cm
- Rückenlehne 56 cm hoch
- NetZRückenlehne schwarz, mit unabhängiger Lordosenstützverstellung durch Membranspannung
- Vollpolsterrückenlehne um 8 cm höhenverstellbar, mit Lordosenstützverstellung im Bereich 15 mm
- Kopfstütze bei Modellen mit NetZRücken 15 cm hoch, Netz schwarz, neigbar und um 7,5 cm höhenverstellbar
- Kopfstütze bei Modellen mit Vollpolsterrücken 15 cm hoch, Leder schwarz, um 42° neigbar und um 6,5 cm höhenverstellbar
- 3D-Armlehnen mit Armauflage aus weichem Polyurethan, um 8 cm höhenverstellbar, um 3 cm breitenverstellbar, um 5 cm nach vorn und hinten verstellbar
- Stufenlose Gaslifthöhenverstellung inkl. Sitztiefeverfederung: 45-56 cm
- Aluminium-Fußkreuz 5-strahlig, Alu-poliert, mit lastabhängig gebremsten Sicherheitsrollen
- Bezugstoffe aus Preisgruppe 1-4 wählbar



9349.102 Premium Bürodrehstuhl Vollpolster mit Kopfstütze und 3D-Armlehnen



9348.102 Premium Bürodrehstuhl Vollpolster mit 3D-Armlehnen



9352.102 Standard Bürodrehstuhl Vollpolster mit Armlehnen

STANDARD BÜRODREHSTUHL

- Synchronmechanik mit Arretierung des Rückens in 4 Positionen
- Sitzneigung verstellbar: Rücken 22°, Sitz 13°, Sitztiefeverstellung
- NetZRückenlehne schwarz, 52 cm hoch, mit Lordosenstützverstellung
- Vollpolsterrückenlehne 56 cm hoch, um 8 cm höhenverstellbar, mit Lordosenstützverstellung im Bereich 15 mm
- Armlehnen mit Armauflage aus weichem Polyurethan, um 8 cm höhenverstellbar
- Stufenlose Gaslifthöhenverstellung inkl. Sitztiefeverfederung: 45-56 cm
- Kunststoff-Fußkreuz 5-strahlig, Nylon schwarz, mit lastabhängig gebremsten Sicherheitsrollen
- Bezugstoffe aus Preisgruppe 1-4 wählbar

PREMIUM BÜRODREHSTUHL

MODELL	9349.001	9348.001	9349.101	9348.101
Fußkreuz	Alu poliert	Alu poliert	Alu poliert	Alu poliert
Rücken	Netz schwarz	Netz schwarz	Vollpolster	Vollpolster
Kopfstütze	Netz schwarz		Leder schwarz	
Lordosenverstellung	■	■	■	■
harte Rollen für weiche Böden	■	■	■	■
Höhenverstellbarkeit	45-56 cm	45-56 cm	47-60 cm	47-60 cm
Maße B/H/T	69/122-139/69 cm	69/105-116/69 cm	70/122-146/70 cm	70/103-119/70 cm
Gewicht	16 kg	15 kg	15 kg	14 kg

STANDARD BÜRODREHSTUHL

MODELL	9352.001	9352.101
Fußkreuz	Nylon schwarz	Nylon schwarz
Rücken	Netz schwarz	Vollpolster
Lordosenverstellung	■	■
harte Rollen für weiche Böden	■	■
Höhenverstellbarkeit	45-56 cm	45-56 cm
Maße B/H/T	66/99-110/61,5 cm	70/100-116/70 cm
Gewicht	15 kg	14 kg

OPTIONEN

Fußkreuz Alu Druckguss schwarz	■	■	■	■		
Armlehnen/3D-Armlehnen	- / 9349.002	- / 9348.002	- / 9349.102	- / 9348.102	9352.002 / -	9352.102 / -
weiche Rollen für harte Böden	■	■	■	■	■	■



9335.001 WAVE Bürodrehstuhl
mit Sitz- und Rücken-Wellenpolster Echtleder



beständig gegen Chemikalien



kratzt- und verschleißfest



stoß- und bruchfest

WAVE SERIE KONFERENZ- UND BÜRODREHSTÜHLE



- PAGHOLZ®-Schale: besonders schlankes Design, dadurch flexibel und trotzdem bruchfest (Infos S. 191)
- PAGHOLZ®-Schale in PAGHOLZ® Natur oder PAGHOLZ® Colour Wood, Farben siehe ASS Materialübersicht
- auf Wunsch erhältlich mit Flachpolster, Bezugsstoffe wählbar aus Preisgruppe 1-4, oder mit Wellenpolster, Bezugsstoffe wählbar aus Stoffgruppe FLEX/WAVE oder Echtleder, Farben siehe ASS Materialübersicht
- stufenlos von 42-54 cm höhenverstellbar per Gaslift mit Tiefenfederung
- Synchronmechanik mit Einhand-Hebelverstellung
- Sitzneigemechanik mit Gewichtseinstellung, Neigung 0° - 18° in 5 Stellungen blockierbar
- 5-strahliges, poliertes Alu-Druckguss-Gestell mit lastabhängig gebremsten Sicherheitsdoppelrollen



7414 Freischwinger



7424 Freischwinger mit Armlehnen



7410 Vierbeinstuhl



7410 Vierbeinstuhl,
5 Stühle stapelbar ohne Polster

WAVE | KONFERENZ- UND BÜRODREHSTÜHLE



MODELL	7410	7414	9335.001
Gestell verchromt	4-Bein	Freischwinger	Gaslift
Fußkreuz			Alu poliert
Größe	6	6	5-7
Höhenverstellbarkeit			42-54 cm
Gewicht	10 kg	10 kg	12,4 kg
Stapelbarkeit o. Polster · Gr. 6	5 Stück	5 Stück	

OPTIONEN

	7410	7414	9335.001
Armlehnen		7424	
PAGHOLZ® Colour Wood	■	■	■
Filz-Bodenschoner	■	■	
Teflon-Bodenschoner	■		
Wellenpolster Sitz	■	■	inklusive
Wellenpolster Rücken	■	■	inklusive
Flachpolster Sitz	■	■	
Flachpolster Rücken	■	■	
Stapelwagen 3460*	max. 5 Stühle	max. 8 Stühle	
Stapelkarre 3758.003*	max. 5 Stühle	max. 5 Stühle	

*Infos S. 34-35



9251.002 Konferenzstuhl Freischwinger mit Netzurücken und Armlehnen



9252.002 Vierbein mit Netzurücken und Armlehnen



9253.002 Freischwinger Vollpolster mit Armlehnen



9254.002 Vierbeinstuhl Vollpolster mit Armlehnen

KONFERENZSTÜHLE

- Netzurücken schwarz, Höhe 28 cm
- Rücken Vollpolster, Höhe 39 cm
- Vollpolster in Stoffgruppen 1-4 möglich, siehe ASS Materialübersicht
- Freischwinger- und Vierbeingestell in Rundrohr verchromt, stapelbar
- Gestell optional pulverbeschichtet in RAL 9006 chromsilber oder RAL 9005 schwarz
- optional mit Armlehnen

KONFERENZSTUHL



MODELL	9251.001	9252.001	9253.001	9254.001
Gestell verchromt	Freischwinger	4-Bein	Freischwinger	4-Bein
Rücken	Netz	Netz	Polster	Polster
Sitzhöhe	46 cm	46 cm	46 cm	46 cm
Maße B/H/T	53/83/57 cm	53/80/57 cm	53/86/57 cm	53/83/55 cm
Gewicht	6 kg	6 kg	8 kg	7 kg
Stapelbarkeit	4 Stück	4 Stück	4 Stück	4 Stück

OPTIONEN

Gestell pulverbeschichtet	RAL 9006 chromsilber RAL 9005 schwarz	RAL 9006 chromsilber RAL 9005 schwarz	RAL 9006 chromsilber RAL 9005 schwarz	RAL 9006 chromsilber RAL 9005 schwarz
Filz-Bodenschoner	■	■	■	■
Armlehnen	9251.002	9252.002	9253.002	9254.002
Maße mit Armlehnen B/H/T	60/83/57 cm	60/80/57 cm	60/86/57 cm	60/83/55 cm
Gewicht mit Armlehnen	7 kg	7 kg	9 kg	8 kg
Stapelwagen 9250*		max. 8 Stühle		max. 8 Stühle

*Infos S. 34-35



9374.002 Loungesessel 3-farbig mit 2D-Wippfunktion



Stoff wählbar in 3 Farben innerhalb einer Stoffgruppe



9376.001 Polstersessel 3-farbig, Eiche Massivholz



9370 Gaslift Drehstuhl 3-farbig mit lastabhängig gebremsten Sicherheitsrollen

POLSTER-/LOUNGESESEL



- Stoffbezug 1- oder 3-farbig in Stoffgruppen 1-4 möglich, siehe ASS Materialübersicht
- Polstergaslift drehstuhl mit Wippmechanik inkl. Verriegelung
- Fußkreuz 5-strahlig mit lastabhängig gebremsten Sicherheitsrollen
- Loungesessel Drahtgestell mit 2D-Wippfunktion
- Vierbeingestell in Eiche Massivholz natur lackiert

POLSTER-/LOUNGESESEL



MODELL	9370	9374.001	9374.002	9376.001
Gestell	Fußkreuz Gaslift Alu poliert	Drahtgestell RAL 9006 chromsilber RAL 9010 weiß RAL 9005 schwarz	Drahtgestell RAL 9006 chromsilber RAL 9010 weiß RAL 9005 schwarz	4-Bein Eiche Massivholz
Sitzhöhe	48-58 cm	46 cm	38 cm	45 cm
2D-Wippfunktion			■	
Maße B/H/T	69/82-95/63 cm	60/82/60 cm	60/74/62 cm	60/83/62 cm
Gewicht	14 kg	12 kg	12 kg	11 kg
Zertifizierung		GS-Zertifikat	GS-Zertifikat	GS-Zertifikat

OPTIONEN

Gestell	RAL 9005 schwarz	verchromt	verchromt	
harte Rollen für weiche Böden	inklusive			
weiche Rollen für harte Böden	■			
Filz-Bodenschoner		■	■	■



9250 Stapelwagen mit **9252.001** Konferenzstühlen

3460 Stapelwagen mit **7850** PAGHOLZ® 4-Bein Stühlen

3460 Stapelwagen
Aufstellfläche in verschiedenen
Neigungswinkeln einstellbar



3758.001 Stapelkarre mit **7100** WOODMARK C-Form Kufenstühlen

3758.003 Stapelkarre mit **7470.009** Multiplex 4-Bein Stühlen

STAPELTRANSPORTER FÜR STÜHLE

9250 STAPELWAGEN





- stabiles Rundrohr Stahlgestell (20 x 2 mm), kratzbeständig pulverbeschichtet in Schwarz 9005
- inklusive 4 Lenkrollen

3460 STAPELWAGEN

- massives Rundrohr Stahlgestell (30 x 2 mm), kratzbeständig pulverbeschichtet in Schwarzgrau 7021
- inklusive 4 Lenkrollen, davon 2 feststellbar
- Aufstellfläche in verschiedenen Neigungswinkeln einstellbar

3758ER STAPELKARREN

- stabiles Rundrohr Stahlgestell (20 x 2 mm und 25 x 2 mm), kratzbeständig pulverbeschichtet in Schwarzgrau 7021
- inklusive 2 Bockrollen und 1 Lenkrolle
- mit ergonomisch geformten Kunststoffgriffen

STAPELTRANSPORTER	STAPELWAGEN		STAPELKARRE	
				
MODELL	9250	3460	3758.001	3758.003
Gestell pulverbeschichtet	■	■	■	■
Maße B/H/T	52 x 60 x 70 cm	67 x 61 x 55 cm	56 x 124 x 65 cm	70 x 124 x 75 cm
Gewicht	5 kg	15 kg	11,5 kg	11,5 kg
Verwendung	stapelbare 4-Bein Konferenzstühle	stapelbare Stühle	stapelbare C-Form Stühle mit Querstrebe	stapelbare C-Form Stühle ohne Querstrebe, stapelbare 4-Bein Stühle, stapelbare Gleitkufenstühle





8389 Gasfederdrehhocker
mit lastabhängig gebremsten Rollen
PAGHOLZ®-Sitz natur



PAGHOLZ®/MULTIPLEX

- PAGHOLZ®-Sitz: unverwüstlich, weil kratz- und stoßfest, bruch- und glutfest, wasserbeständig und flexibel
- alle Gestelle sind kratzbeständig pulverbeschichtet
- Drehspindel mit durchgängig verschweißtem, 5-strahligem Stahl-Fußkreuz mit Kunststoff-Bodenschonern, stufenlos höhenverstellbar
- Gaslift mit stabilem, 5-strahligem Fußkreuz aus Alu-Druckguss, stufenlos höhenverstellbar, optional mit Filz-Bodenschonern oder mit lastabhängig gebremsten Sicherheitsdoppelrollen
- auf Wunsch Sitz in PAGHOLZ® Colour Wood gebeizt möglich, siehe ASS Materialübersicht

POLSTERDREHSPINDELHOCKER



- Polsterung aus Schaumstoff
- Sitzpolster in den Stoffgruppen 1-4 möglich, siehe ASS Materialübersicht
- Gestellbeine aus Eiche Massivholz natur lackiert
- oberer Teil des Gestells pulverbeschichtet, wahlweise in RAL 9005 schwarz oder RAL 9010 Reinweiß
- Höhenverstellung mittels Drehspindel
- Hocker optional brandschutz zertifiziert nach DIN 66084 P-a mit Bezugsstoff B1

KUNSTSTOFFHOCKER


- Kunststoff recycelbar
- SitzhöhenEinstellung per Handschleife von 45-63 cm per Sicherheitsgasfeder
- weiches Sitz-Inlay sowie Sockel in RAL 7012 basaltgrau
- stabiler Stand, da Unterseite rutschhemmend
- in den Farben schwarz, grauweiß und rot erhältlich



beständig gegen Chemikalien



kratzt- und verschleißfest



stoß- und bruchfest



7984 PAGHOLZ®
Vierbeinhocker,
bis zu 12 Stück stapelbar



7984014/7984017 PAGHOLZ®
Vierbeinhocker mit unterschiedlich
hohen Fußritzen



7940 Kunststoffhocker mit
SitzhöhenEinstellung

HOCKER	STEHHOCKER	SITZHOCKER			
MODELL	7984.018	7984	7984	7984014	7984017
Gestell	4-Bein	4-Bein	4-Bein	4-Bein	4-Bein
Sitz	PAGHOLZ®	PAGHOLZ®	PAGHOLZ®	PAGHOLZ®	PAGHOLZ®
Gesamthöhe (Sitzhöhe*)	E6 = 83 cm (44/48/52/56 cm)	2 = 31 cm 3-4 = 43 cm 5-7 = 51 cm	35 cm 38 cm 46 cm	52 cm (31/35/39/43 cm) 55 cm (31/35/39/43 cm) 60 cm (31/35/39/43 cm)	38 cm (30/30/34/34 cm) 43 cm (30/34/34/38 cm) 46 cm (31/35/39/41 cm)
Norm**	DIN EN 1729-1	DIN EN 1729-1	DIN EN 16139	DIN EN 16139	DIN EN 16139
Gewicht	4 kg	3,1 kg	3,1 kg	4 kg	3,1 kg
Stapelbarkeit	9 Stück	12 Stück	12 Stück	9 Stück	10 Stück

OPTIONEN

Gestell verchromt	■	■	■	■	■
Gestell pulverbeschichtet	inklusive	inklusive	inklusive	inklusive	inklusive
Sitz Multiplex	■	■	■	■	■
PAGHOLZ® Colour Wood	■	■	■	■	■
Filz-Bodenschoner	■	■	■	■	■

*gibt den Abstand von Sitzfläche zu Fußstege an
** DIN EN 1729-1 Sitzmöbel Bildungsbereich und DIN EN 16139 Sitzmöbel Nichtwohnbereich


HOCKER



MODELL	8349/8389	7936	9377.001	7940
Gestell	Gaslift I/II	Drehspindel	4-Bein Eiche Massivholz	Gaslift
Fußkreuz	Aluminium	Stahl		
Sitz	PAGHOLZ®	PAGHOLZ®	gepolstert	Kunststoff
Größe	2-5/4-7	5-7	6	6
Höhe	30-41/39-54 cm	40-58 cm	48-68 cm	45-63 cm
Gewicht	4,2 kg/5 kg	6 kg	7 kg	4,3 kg

OPTIONEN

Gestell verchromt	Alu poliert		
Gestell pulverbeschichtet	inklusive	inklusive	RAL 9005/9010
Sitz Multiplex	■	■	
PAGHOLZ® Colour Wood	■	■	
Filz-Bodenschoner	■	■	■
Rollen lastabhängig gebremst	■	7935	



massive Buche Multiplexkante
ballig natur lackiert



9445.100 Stapelbank



stapelbar 5 Stück



optional mit 2 Rollen an einer Seite
zum leichten Umstellen

BÄNKE



- Sitzflächen aus massivem Buche-Multiplex oder Buchenholz
- umweltfreundlich versiegelt mit Lack auf Wasserbasis
- Sitzfläche Buche-Multiplex mit HPL-Beschichtung in vielen Dekoren möglich, siehe ASS Materialübersicht
- Gestell pulverbeschichtet in verschiedenen Farben, siehe ASS Materialübersicht
- stapelbare Sitzbank optional mit Rollen ideal für den flexiblen Einsatz, Rollen jederzeit nachrüstbar



9459.004 Sitzbank Massivholz
mit Mittelsteg



9440 Umkleidebank doppelseitig



9430 Umkleidebank einseitig

STAPELBÄNKE



MODELL	9445.100	9445.120	9445.160	9445.180	9445.200
Längen	1 m	1,20 m	1,60 m	1,80 m	2 m
Größe/Sitzhöhe	3/4/5/6	3/4/5/6	3/4/5/6	3/4/5/6	3/4/5/6
Gewicht	8,5 kg	9,6 kg	12,4 kg	13,3 kg	14 kg
Stapelbarkeit	5 Stück	5 Stück	5 Stück	5 Stück	1 Stück

OPTIONEN

Gestell verchromt	■	■	■	■	■
Rollen nachrüstbar	■	■	■	■	■
Filz-Bodenschoner	■	■	■	■	■

BÄNKE

MASSIVHOLZBÄNKE

UMKLEIDEBÄNKE MIT GS-ZERTIFIKAT



MODELL	9459.004	9450	9430	9440
Gestell			einseitig	doppelseitig
Gestell pulverbeschichtet	Massivholz	■	■	■
Sitzfläche Buche Massivholz	Multiplexplatte	■	■	■
Rückenlehne			■	■
Größe/Sitzhöhe	38 cm	45 cm	45 cm	45 cm
Längen	1,20 m	1 m/2 m/3 m/4 m	1 m/2 m/3 m/4 m	1 m/2 m/3 m/4 m
Gewicht	9 kg	20 kg	30 kg	40 kg

OPTIONEN

Filz-Bodenschoner	■			
Schuhrost		9460		
mit Quersteg hinten	9469.004			



3639 CHANGE Stehtisch 2-sitzig
7897 CHANGE Sitzbank 2-sitzig
7898 CHANGE Sitzbank 1-sitzig



beständig gegen Chemikalien



kratz- und verschleißfest



stoß- und bruchfest

CHANGE | SITZBÄNKE UND STEHTISCH 7896 | BARHOCKER



- filigranes Aufenthaltsmöbel zum bequemen Sitzen
- Unterkonstruktion als geschlossene Kufe aus verchromtem, mikrolegiertem Rundstahl, jeweils mit Kunststoff-Bodenschonern, optional mit Filz-Bodenschonern
- mit stabilen Querstreben als Auflagen für die Füße
- CHANGE-Serie Sitzfläche und Tischplatte aus PAGHOLZ®, in PAGHOLZ® Natur 010 oder Colour Wood Kaffee 210 verfügbar, Farben siehe ASS Materialübersicht
- Barhocker Sitz in CPL schwarz beschichtet

CHANGE SITZBÄNKE UND STEHTISCH

	7897	7898	3639	7896
MODELL	Sitzbank 2-sitzig	Sitzbank 1-sitzig	Stehtisch 130 x 65 cm	Barhocker 1-sitzig
Bezeichnung	Sitzbank 2-sitzig	Sitzbank 1-sitzig	Stehtisch 130 x 65 cm	Barhocker 1-sitzig
Gestell verchromt	■	■	■	■
Sitz/Tischplatte	PAGHOLZ®	PAGHOLZ®	PAGHOLZ®	Buchen-Sperrholz
Höhe	81 cm	81 cm	108 cm	83 cm
Gewicht	14 kg	10 kg	18 kg	7 kg

OPTIONEN

Filz-Bodenschoner	■	■	■	■
Stapelwagen 3460*				max. 5 Barhocker

*Infos S. 34-35



9378 Stehtisch
9377.002 Drehspindelhocker

DREHSPINDELHOCKER UND STEHTISCH



- Gestellbeine aus Eiche Massivholz natur lackiert
- oberer Teil des Gestells pulverbeschichtet in RAL 9005 schwarz oder RAL 9010 Reinweiß
- Tischgestell mit zwei Mappenhaken ausgestattet
- Tischplatte melaminbeschichtet weiß oder wahlweise in Eiche massiv
- Hocker mittels Drehspindel höhenverstellbar
- Tisch und Hocker mit Fußring aus gebürstetem Edelstahl
- Hockersitz gepolstert, Stoff nach Wunsch 2-farbig, siehe ASS Materialübersicht
- Polsterung aus Schaumstoff
- Hocker optional brandschutz zertifiziert nach DIN 66084 P-a mit Bezugstoff B1

DREHSPINDELHOCKER UND STEHTISCH

	9377.002	9378
MODELL	Drehspindelhocker	Stehtisch
Gestell oberer Teil pulverbeschichtet	■	■
Gestell Massivholz	Eiche	Eiche
Höhe	72-92 cm	110 cm
Tischplatte Ø		60 cm
Tischplatte Dekor		Reinweiß
Gewicht	9 kg	14 kg

OPTIONEN

Tischplatte Eiche natur		■
Filz-Bodenschoner	■	■




optional mit eingearbeiteten Steckdosen und seitlichem Kabeldurchlass



integrierter Kabelkanal unter dem Tisch



optional mit Bodenbefestigung



3101.208 SOLID Tisch
3103.194 SOLID Bank
3104.194 Bankauflage

31ER SERIE | SOLID BÄNKE UND TISCHE



- gefertigt aus 38 mm starker 3-Schicht-Dekorplatte B1 nach DIN 4102
- 2 mm Kunststoffkante in Plattenfarbe
- in drei Höhen lieferbar
- Bodenschoner mit Niveaueausgleich
- optional mit Bodenbefestigung und integrierten Steckdosen inkl. Kabelführung
- Variante mit Sichtschutzblende für Stehtische verfügbar
- Verwendung: Ganztagsräume, Aula, Cafeteria, Mensa, Flur
- mögliche Plattendekore: U400 Reinweiß, U023 Grauweiß, U456 Polargrau, D033 Ahorn, D334 Buche, D4110 Sonoma Eiche, D5028 Akazie, siehe ASS Materialübersicht
- Bezug der Bankauflagen in Stoffgruppen 1-4 möglich, siehe ASS Materialübersicht



3101.208 SOLID Tisch
ausgestattet mit zentralen Steckdosen
7899 Barhocker



3112.208 SOLID Tisch mit Sichtschutzblende
ausgestattet mit Steckdosen vorne
und seitlichen Kabeldurchlässen
7898 CHANGE Sitzbank 1-sitzig

31ER SERIE SOLID TISCHE	MIT BLENDE	MIT FUSSTÜTZE	MIT FUSSTÜTZE UND BLENDE
HÖHE	64 CM UND 75 CM	75 CM	110 CM
Plattenmaße 80 x 80 cm	3101.088	3111.088	3102.088
Plattenmaße 100 x 80 cm	3101.108	3111.108	3102.108
Plattenmaße 120 x 80 cm	3101.128	3111.128	3102.128
Plattenmaße 140 x 80 cm	3101.148	3111.148	3102.148
Plattenmaße 160 x 80 cm	3101.168	3111.168	3102.168
Plattenmaße 180 x 80 cm	3101.188	3111.188	3102.188
Plattenmaße 200 x 80 cm	3101.208	3111.208	3102.208
Fußstütze		■	■
Sichtschutzblende	■		■

OPTIONEN				
Kabeldurchlass oder Multimediadose	■	■	■	■
Bodenbefestigung	■	■	■	■
2-fach Steckdose mit USB Port	■*	■**	■*	■*
2-fach Steckdose mit Netzwerk	■*	■**	■*	■*

* 1 x mittig bis B 140 cm, 1 x links und 1 x rechts ab B 160 cm
** 1 x mittig, 1 x links, 1 x rechts oder beidseitig bei allen Größen möglich

31ER SERIE SOLID BÄNKE	MIT FUSSTÜTZE	BANKAUFLAGE
SITZHÖHE	38 CM UND 45 CM	78 CM
Sitzfläche 38 x 38 cm	3103.044	3104.044
Sitzfläche 67 x 38 cm	3103.074	3104.074
Sitzfläche 87 x 38 cm	3103.094	3104.094
Sitzfläche 107 x 38 cm	3103.114	3104.114
Sitzfläche 127 x 38 cm	3103.134	3104.134
Sitzfläche 147 x 38 cm	3103.154	3104.154
Sitzfläche 167 x 38 cm	3103.174	3104.174
Sitzfläche 187 x 38 cm	3103.194	3104.194

OPTIONEN		
Bodenbefestigung	■	■

Das FLEXLAB® verwandelt Lernräume im Handumdrehen in Ateliers, Makerspaces oder Diskussionsinseln – aktive Lernumgebungen, die Lernende bei der Stärkung von Zukunftskompetenzen wie Kommunikation, Kreativität und Kollaboration unterstützen.



7630 FLEXLAB® Tisch Pro
7634.020 FLEXLAB® Aufsatz Tafelhalter mit 6814321 Schiebetafelement
7930 FLEXLAB® Hocker
4131.002 FLEXLAB® Transport-Caddy

FLEXLAB® SERIE | TISCHE



- Tischplatte aus 16 mm dicker Kompaktplatte mit Plattendekor in Grauweiß U023
- Stahlgestell und Dekoreinsatz aus Metall in Anthrazit RAL 7016, matt
- vier große Doppelaufrollen jeweils mit Totalfeststeller
- Tischaufnahme und Feststellgriffe zum Fixieren für verschiedene Aufsätze
- Halterungen für eine platzsparende Verstaung von Hockern oder Tidy Boxen
- optional mit Strommodul inklusive Kabelhalterung
- Verwendung: Medientheke, Fokusinsel für Einzel- oder Partnerarbeit, Makerspace oder Diskussionsinsel

FLEXLAB® SERIE | HOCKER



- quadratische Sitzfläche aus 16 mm dicker Kompaktplatte mit Plattendekor in Grauweiß U023
- Stahlgestell aus Metall in Anthrazit RAL 7016, matt
- Fußrasten in zwei Höhen, jeweils über Eck verlaufend
- Bodenschoner aus Hartgummi in schwarz



7632 FLEXLAB® Tisch Pro Junior
7634.010 FLEXLAB® Aufsatz Ablagefläche



elektrifizierbares Möbel



Halterung für FLEXLAB® Hocker und Tidy Boxen



multifunktional durch verschiedene Ausstattungsmöglichkeiten

FLEXLAB® TISCHE	GRUNDSCHULE			WEITERFÜHRENDE SCHULE		
MODELL	7632 FLEXLAB® Tisch Pro Junior	7633 FLEXLAB® Tisch Basic Junior	7931 FLEXLAB® Hocker Junior	7630 FLEXLAB® Tisch Pro	7631 FLEXLAB® Tisch Basic	7930 FLEXLAB® Hocker
B/H/T in cm	150 x 76 x 90	150 x 76 x 90	36 x 54 x 36	180 x 106 x 90	180 x 106 x 90	44 x 83 x 44
Sitzhöhe			31 / 41 cm			41 / 51 cm
Gewicht	61 kg	51 kg	6,2 kg	74 kg	68 kg	7,7 kg
Strommodul	■	■		■	■	
Aufnahmen für Aufsätze	■			■		



Ablagefläche passend für Tidy Box



ermöglicht abwechslungsreiche Lernsettings auch außerhalb des Klassenzimmers



Aufsätze werden mittels Feststellgriffe am Tisch fixiert

FLEXLAB® SERIE | AUFSÄTZE



- Aufsätze für FLEXLAB® Pro Modelle
- leichtgängig fixier- und wechselbar dank Feststellgriff
- multifunktionale Anwendungsmöglichkeiten im Unterricht
- Stahlfarbe in Anthrazit RAL 7016, matt
- magnetisches Whiteboard in weiß, Rückseite Pinnwand aus PET-Recyclingvlies in Grau
- Tablethalter mit Anti-Rutsch-Streifen und Aussparung zur Kabelführung
- Tafelhalter für bis zu zwei große bzw. kleine Schiebetafelelemente bis 12 mm Dicke

FLEXLAB® AUFSÄTZE



MODELL	7634.001 FLEXLAB® Aufsatz White- board/Pinnwand	7634.002 FLEXLAB® Aufsatz Acrylglas	7634.010 FLEXLAB® Aufsatz Ablagefläche	7634.021 FLEXLAB® Aufsatz Tablethalter	7634.020 FLEXLAB® Aufsatz Tafelhalter
B/H/T in cm	66 x 61 x 4	66 x 61 x 4	48 x 54 x 32	20 x 27 x 10	26 x 42 x 12
Gewicht	5,8 kg	6,9 kg	2,8 kg	0,2 kg	1,9 kg



4131.001 FLEXLAB® Transport-Caddy mit Tür
4131.004 FLEXLAB® Transport-Caddy mit Aufsatzplatte

FLEXLAB® SERIE TRANSPORT-CADDIES



- Korpus aus 19 mm dicker 3-Schicht-Dekorplatte in Grauweiß U023
- verschließbare Tür aus 16 mm dicker Kompaktplatte mit Acrylglas-Füllung
- seitliche Aufnahmeleiste und Verriegelung für Aufsatzplatte
- eine Aufsatzplatte auf zwei Transport-Caddies bildet eine zusätzliche Arbeitsfläche
- Mobilität durch 4 stabile Rollen, davon 2 Totalfeststeller
- Verwendung: Arbeitsmaterialien vom stationären Aufbewahrungsort (z. B. Schrank) zur Arbeitsfläche bringen
- Platz für bis zu 9 kleinen Tidy Boxen oder 4 großen Tidy Boxen
- Tidy Boxen müssen separat bestellt werden, siehe dazu Seite 132



die verglaste Front gibt freie Sicht auf die Materialien



Verriegelung für Aufsatzplatte



eine Aufsatzplatte auf zwei FLEXLAB® Transport-Caddies bildet eine zusätzliche Arbeitsfläche

FLEXLAB® TRANSPORT-CADDIES



MODELL	4131.001 FLEXLAB® Transport-Caddy mit Tür	4131.002 FLEXLAB® Transport-Caddy	4131.003 FLEXLAB® Transport-Caddy mit Aufsatzplatte und Tür	4131.004 FLEXLAB® Transport-Caddy mit Aufsatzplatte
B/H/T in cm	36 x 105 x 50	36 x 105 x 49	36 x 105 x 52	36 x 105 x 52
Gewicht	36 kg	28,5 kg	40,6 kg	33,5 kg



ASS TISCH-SERIEN



Klassentische 50 52 54 56 58 60



Höhenverstellbare Tische 60 62 64 65 66 68 70



Lehrertische 70 72 72 72 72



Fachraumbische Mehrzwecktische 74 75 76



Klapptische Rednerpult Tische mit Tellerfüßen 78 80 82 84 85 86



Tischsysteme Metall Tische Holz Container 88 92 96 102 102 104

Weitere Tischgrößen, Plattenmaterialien und alle Optionen für die gezeigten Tische finden Sie auf den angegebenen Seiten. Unsere Auswahl an Farben, Stoffen, Dekoren, und Materialien finden Sie in unserer ASS Materialübersicht.



7280 Vierbein-Klassentisch mit WOODMARK-Platte
Tidy Box und 2 Rollen optional



leicht von vorne zu stapeln auch
mit Buchablage oder Tidy Box



mit Huckepackausrüstung gegen
Herunterrutschen oder Verkratzen der
Tischplatte bei gestapelten Tischen



optional mit stabilen Rollen
zum kinderleichten Verschieben
im flexiblen Unterricht

7280ER SERIE KLASSENTISCHE



- durch das einzigartige asymmetrische Gestell sind die Tische sowohl stapelbar als auch fugenlos nebeneinander stellbar
- stabiles, dennoch leichtes Rundrohr-Stahlgestell, kratzbeständig pulverbeschichtet oder verchromt
- in Gestellgröße 2-7 verfügbar
- Arbeitsplatten mit mehrlagiger Melaminharzbeschichtung, dadurch kratz- und stoßfest sowie blendfrei
- standardmäßig liefern wir den Tisch mit einer 3 mm Kunststoffkante in Plattenfarbe, siehe ASS Materialübersicht
- weitere mögliche Plattenausführungen: Kante Buche Einleimer ballig, ASSODUR®, Multiplex-, WOODMARK- oder 12 mm Kompaktplatte, Farbauswahl siehe ASS Materialübersicht
- optional mit 2 Rollen längsseitig, fahrbar und somit flexibel stellbar



7280 Vierbein-Klassentisch mit WOODMARK-Platte
7416.045 Fußrastenstuhl FLEX mit komfortabler Einhandbedienung
der Fußraste - Lernen auf Augenhöhe



bis zu 4 Tische stapelbar



7280.005 Vierbein-Klassentisch
2-sitzig mit WOODMARK-Platte,
Gestell verchromt, mit Tidy Boxen

7280ER SERIE | KLASSENTISCHE



MODELL	7280	7280	7280.002	7280.005	7280.008
Gestell pulverbeschichtet	1-sitzig	1-sitzig	1-sitzig	2-sitzig	2-sitzig
Größe	2-7	2-7	2-7	2-7	2-7
Plattenmaße B x T	70 x 50 cm	70 x 55 cm	75 x 65 cm	130 x 50/55 cm	130 x 65 cm
Gewicht · Größe 6	14,5 kg	15 kg	16,5 kg	21 kg	25 kg
Stapelbarkeit	4 Stück	4 Stück	4 Stück	4 Stück	4 Stück
Mappenhaken	beidseitig	beidseitig	beidseitig	beidseitig	beidseitig

OPTIONEN

Gestell verchromt	■	■	■	■	■
Filz-Bodenschoner	■	■	■	■	■
2 Rollen an der Längsseite*	■	■	■	- / ■	■
Buchablagekorb glanzverzinkt	■	■	■	■	■
Stuhlaufhängung	■	■	■	■	■
Führungsschienen mit Tidy Box A4	■	■	■	■	■

*nur in Kombination mit Filz-Bodenschonern erhältlich



7530 Klassentisch 1-sitzig, optional mit Stuhlaufhängung



Stuhlaufhängung unter der Tischplatte optional



leichtes seitliches Einsteigen, ideal für kleine Räume



ASS Bodenschoner mit Trittschutz schützen den Boden sowie die Tischfüße vor Verkratzen und sind leicht zu wechseln

75ER SERIE | KLASSENTISCHE



- absolut robustes, verwindungsfreies Ovalrohr-Stahlgestell (50 x 30 x 2 mm) kratzbeständig pulverbeschichtet, mit Plattenunterstützung, bei extragroßen Platten mit Doppelsteg
- leichtes seitliches Einsteigen, ideal für kleine Räume
- in Gestellgröße 2-7 verfügbar
- Arbeitsplatten mit mehrlagiger Melaminharzbeschichtung, dadurch kratz- und stoßfest sowie blendfrei
- standardmäßig liefern wir den Tisch mit einer 3 mm Kunststoffkante in Plattenfarbe, siehe ASS Materialübersicht
- weitere mögliche Plattenausführungen: Kante Buche Einleimer ballig, ASSODUR®, Multiplex-, WOODMARK- oder 12 mm Kompaktplatte, Farbauswahl siehe ASS Materialübersicht



7536 Klassentisch, 2-sitzig mit Doppelsäule und 12 mm Kompaktplatte
7854 FLEX C-Form-Stuhl

75ER SERIE | KLASSENTISCHE



MODELL	7530	7530	7532	7534	7534	7536	7538
Gestell pulverbeschichtet	1-sitzig	1-sitzig	1-sitzig	2-sitzig	2-sitzig	2-sitzig	2-sitzig
Größe	2-7	2-7	2-7	2-7	2-7	2-7	2-7
Plattenmaße B x T	70 x 50 cm	70 x 55 cm	75 x 65 cm	130 x 50 cm	130 x 55 cm	130 x 65 cm	150 x 65 cm
Gewicht · Größe 6	17 kg	17,5 kg	19 kg	23 kg	24 kg	26 kg	28 kg
Mappenhaken	links o. rechts	links o. rechts	links o. rechts	beidseitig	beidseitig	beidseitig	beidseitig

OPTIONEN

WOODMARK-Platte	■	■	■	■	■	■	■
Buchablagekorb glanzverzinkt	■	■	■	■	■	■	■
Stuhlaufhängung	■	■	■	■	■	■	■
Filz-Bodenschoner mit Trittschutz	■	■	■	■	■	■	■
Führungsschienen mit Tidy Box A4			■			■	■



9530 Klassentisch 1-sitzig mit Tidy Box A4



In der Tidy Box sind auch kleine Utensilien wie Radiergummi oder Lineal gut aufgehoben.



Die Tidy Box mit auswechselbarem Namensschild gibt es in 2 Größen und in 5 Farben, siehe ASS Materialübersicht.

95ER SERIE | KLASSENTISCHE



- robuste, verwindungsfreie Doppelsäulenkonstruktion (40 x 20 x 1,5 mm und 50 x 30 x 2 mm) kratzbeständig pulverbeschichtet, mit Plattenunterstützung bei 2-Sitzern, Auswahl der Stahlfarben siehe ASS Materialübersicht
- in Gestellgröße 2-7 verfügbar
- Arbeitsplatten mit mehrlagiger Melaminharzbeschichtung, dadurch kratz- und stoßfest sowie blendfrei
- standardmäßig liefern wir den Tisch mit einer 3 mm Kunststoffkante in Plattenfarbe, siehe ASS Materialübersicht
- weitere mögliche Plattenausführungen: Kante Buche Einleimer ballig, ASSODUR®, Multiplex-, WOODMARK- oder 12 mm Kompaktplatte, Farbauswahl siehe ASS Materialübersicht



9534 Klassentisch 2-sitzig mit Stuhlaufhängungen in WOODMARK Ahorn-Dekor
7100 WOODMARK Kufenstuhl in Ahorn-Dekor

95ER SERIE | KLASSENTISCHE



MODELL	9530	9530	9532	9534	9534	9536	9538
Gestell pulverbeschichtet	1-sitzig	1-sitzig	1-sitzig	2-sitzig	2-sitzig	2-sitzig	2-sitzig
Größe	2-7	2-7	2-7	2-7	2-7	2-7	2-7
Plattenmaße B x T	70 x 50 cm	70 x 55 cm	75 x 65 cm	130 x 50 cm	130 x 55 cm	130 x 65 cm	150 x 65 cm
Gewicht · Größe 6	13 kg	13,5 kg	15 kg	18,5 kg	19,5 kg	20 kg	21,5 kg
Mappenhaken	beidseitig	beidseitig	beidseitig	beidseitig	beidseitig	beidseitig	beidseitig

OPTIONEN

WOODMARK-Platte	■	■	■	■	■	■	■
Buchablagekorb glanzverzinkt	■	■	■	■	■	■	■
Stuhlaufhängung	■	■	■	■	■	■	■
Führungsschienen mit kleiner Tidy Box A4	■	■	■	■	■	■	■
Filz-Bodenschoner	■	■	■	■	■	■	■



7220 Klassentisch 2-sitzig
optional mit Stuhlaufhängung
7307 PAGHOLZ® C-Form Gleitkufenstuhl



7210 1-sitzig mit WOODMARK-Platte
7853 FLEX Z-Form

72/73ER SERIE | KLASSENTISCHE

- absolut robustes Rundrohr-Stahlgestell (30 x 2 mm), kratzbeständig pulverbeschichtet oder verchromt, mit Plattenunterstützung bei 2-Sitzern
- in Gestellgröße 2-7 verfügbar
- Arbeitsplatten mit mehrlagiger Melaminharzbeschichtung, dadurch kratz- und stoßfest sowie blendfrei
- standardmäßig liefern wir den Tisch mit einer 3 mm Kunststoffkante in Plattenfarbe, siehe ASS Materialübersicht
- weitere mögliche Plattenausführungen: Kante Buche Einleimer ballig, ASSODUR®, Multiplex-, WOODMARK- oder 12 mm Kompaktplatte, Farbauswahl siehe ASS Materialübersicht

72/73ER SERIE | KLASSENTISCHE

MODELL	7210	7210	7310	7220	7220	7320	7340
Gestell pulverbeschichtet	1-sitzig	1-sitzig	1-sitzig	2-sitzig	2-sitzig	2-sitzig	2-sitzig
Größe	2-7	2-7	2-7	2-7	2-7	2-7	2-7
Plattenmaße B x T	70 x 50 cm	70 x 55 cm	75 x 65 cm	130 x 50 cm	130 x 55 cm	130 x 65 cm	150 x 65 cm
Gewicht · Größe 6	13,3 kg	13,9 kg	16,2 kg	15 kg	16 kg	18 kg	20 kg
Mappenhaken	links o. rechts	links o. rechts	links o. rechts	beidseitig	beidseitig	beidseitig	beidseitig

OPTIONEN

WOODMARK-Platte	■	■	■	■	■	■	■
Buchablagekorb glanzverzinkt*	■	■	■	■	■	■	■
Stuhlaufhängung*	■	■	■	■	■	■	■
Filz-Bodenschoner	■	■	■	■	■	■	■

*entweder Buchablagekorb oder Stuhlaufhängung





7010 Holzkufentisch Massivholz, 1-sitzig mit Mappenhaken
7000 Holzkufenstuhl Massivholz



7030 Holzkufentisch, 2-sitzig aus Massivholz,
 umweltfreundlich mit Lack auf Wasserbasis geschützt

70ER SERIE | KLASSENTISCHE

- Gestell aus Buche-Massivholz aus nachhaltiger Forstwirtschaft, umweltfreundlich mit Lack auf Wasserbasis lackiert
- extrastabil mit durchgehend gezapften und verleimten Verbindungen
- in Gestellgröße 2-7 verfügbar
- Arbeitsplatten mit mehrlagiger Melaminharzbeschichtung, dadurch kratz- und stoßfest sowie blendfrei
- standardmäßig liefern wir den Tisch mit einer 3 mm Kunststoffkante in Plattenfarbe, siehe ASS Materialübersicht
- weitere mögliche Plattenausführungen: Kante Buche Einleimer ballig, ASSODUR®, Multiplex-, WOODMARK- oder 12 mm Kompaktplatte, Farbauswahl siehe ASS Materialübersicht
- optional mit einem Mappenhaken pro Sitzplatz, Position links oder rechts bei 1-sitzigen Tischen frei wählbar

70ER SERIE | KLASSENTISCHE



MODELL	7010	7010	7030	7030
Gestell Buche natur, lackiert	1-sitzig	1-sitzig	2-sitzig	2-sitzig
Größe	2-7	2-7	2-7	2-7
Plattenmaße B x T	70 x 50 cm	70 x 55 cm	130 x 50 cm	130 x 55 cm
Gewicht · Größe 6	11 kg	11,5 kg	18 kg	20 kg

OPTIONEN

Buchablagekorb glanzverzinkt	■	■	■	■
Filz-Bodenschoner	■	■	■	■
Mappenhaken	■	■	■	■



8564 Klassentisch 2-sitzig
mit WOODMARK-Platte, optional mit Stuhlaufhängung
7811 PAGHOLZ® C-Form mit Griffloch



leichtes Reinigen von Tischplatte und Boden durch optionale Stuhlaufhängung



856er Serie
von beiden Seiten bestuhlbar
- ideal für Gruppenarbeit




ASS Bodenschoner mit durchgehendem Trittschutz schützen Boden und Tischfüße vor Verkratzen

856ER SERIE | KLASSENTISCHE UND 858ER SERIE | HÖHENVERSTELLBARE KLASSENTISCHE



- robuste, verwindungsfreie Ovalsäulenkonstruktion (50 x 30 x 2 mm), kratzbeständig pulverbeschichtet, mit Quersteg (50 x 20 x 2 mm) und Plattenunterstützung bei 2-Sitzern
- 856er Modelle in festen Gestellgrößen 2-7 verfügbar
- 858er Modelle mit Höhenverstellung durch Arretierung in farblich gekennzeichneten Stufen
- inkl. ASS Bodenschonern mit durchgehendem Trittschutz, schützen den Boden sowie die Tischfüße vor Verkratzen
- Arbeitsplatten mit mehrlagiger Melaminharzbeschichtung, dadurch kratz- und stoßfest sowie blendfrei
- standardmäßig liefern wir den Tisch mit einer 3 mm Kunststoffkante in Plattenfarbe, siehe ASS Materialübersicht
- weitere mögliche Plattenausführungen: Kante Buche Einleimer ballig, ASSODUR®, Multiplex-, WOODMARK- oder 12 mm Kompaktplatte, Farbauswahl siehe ASS Materialübersicht



8582.135 höhenverstellbarer Klassentisch, 2-sitzig mit WOODMARK-Platte und optionalen Buchablagekörben



optional mit Buchablagekorb



inklusive einem Mappenhaken pro Sitzplatz



858er Serie
Höhenverstellung durch Arretierung in farblich gekennzeichneten Stufen

856ER SERIE | KLASSENTISCHE



MODELL	8560	8562	8564	8566	8567
Gestell pulverbeschichtet	1-sitzig	1-sitzig	2-sitzig	2-sitzig	2-sitzig
Größe	2-7	2-7	2-7	2-7	2-7
Plattenmaße B x T	70 x 50/55 cm	75 x 65 cm	130 x 50/55 cm	130 x 65 cm	150 x 65 cm
Gewicht · Größe 6	12,5 kg	14 kg	19 kg/20 kg	20 kg	22 kg
Höhenverstellbar · Größe 2-7	8582.075	8582.076	8582.135	8582.136	
Mappenhaken	links o. rechts	links o. rechts	beidseitig	beidseitig	beidseitig

OPTIONEN

WOODMARK-Platte	■	■	■	■	
Buchablagekorb glanzverzinkt*	■	■	■	■	■
Stuhlaufhängung*	■	■	■	■	■
Filz-Bodenschoner	■	■	■	■	■

*entweder Buchablagekorb oder Stuhlaufhängung



massive Buche Multiplexkante
ballig natur lackiert

7750 Klassentisch 1-sitzig höhenverstellbar
Platte Multiplex beleimt, Kanten natur lackiert, optional mit Stuhlaufhängung
7130/7132 WOODMARK Kufenstuhl höhenverstellbar in Größen 3-5/5-7

77ER SERIE HÖHENVERSTELLBARE KLASSENTISCHE

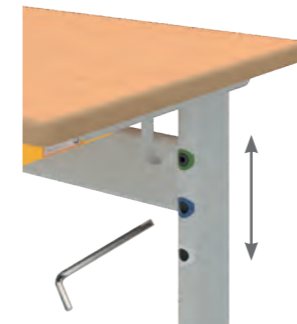


- robustes Metallgestell, kratzbeständig durch Pulverbeschichtung, Auswahl der Farben siehe ASS Materialübersicht
- einfache Arretierung durch Rasterhöhenverstellung mit Schnappverschluss und Sicherheitsabsperung durch Inbusschraube
- in den 2 Gestellgrößen 2-5 und 5-7 verfügbar
- inkl. Mappenhaken rechts bzw. beidseitig bei 2-Sitzern
- Arbeitsplatte mit mehrlagiger Melaminharzbeschichtung, dadurch kratz- und stoßfest sowie blendfrei
- standardmäßig liefern wir den Tisch mit einer 3 mm Kunststoffkante in Plattenfarbe, siehe ASS Materialübersicht
- weitere mögliche Plattenausführungen: Kante Buche Einleimer ballig, ASSODUR®, Multiplex-, WOODMARK- oder 12 mm Kompaktplatte, Farbauswahl siehe ASS Materialübersicht



mehrfach höhenverstellbar,
in den Größen 2-5
oder 5-7, mit farbiger
Größenmarkierung

7755 Klassentisch 2-sitzig
höhenverstellbar mit ASSODUR®-
Platte, optional mit Tidy Boxen A4



mit Inbusschlüssel
mehrfach höhenverstellbar



Tidy Boxen schaffen Ordnung
und mehr Platz auf der Arbeitsfläche



ASS Bodenschoner mit Trittschutz
schützen den Boden sowie die Tischfüße
vor Verkratzen und sind leicht zu wechseln

77ER SERIE | HÖHENVERSTELLBARE KLASSENTISCHE



MODELL	7750	7760	7755	7765
Gestell pulverbeschichtet	1-sitzig	1-sitzig	2-sitzig	2-sitzig
Größe	2-5/5-7	2-5/5-7	2-5/5-7	2-5/5-7
Höhenverstellbarkeit	54-70/70-82 cm	54-70/70-82 cm	54-70/70-82 cm	54-70/70-82 cm
Plattenmaße B x T	70 x 55 cm	75 x 65 cm	130 x 55 cm	130 x 65 cm
Gewicht	18 kg/18,5 kg	19,5 kg/20,5 kg	22,5 kg/23,5 kg	24,5 kg/25,5 kg
Mappenhaken	links o. rechts	links o. rechts	beidseitig	beidseitig

OPTIONEN

Buchablagekorb glanzverzinkt	■	■	■	■
Stuhlaufhängung	■	■	■	■
Filz-Bodenschoner mit Trittschutz	■	■	■	■
Führungsschienen mit Tidy Box A4	■	■	■	■



7692 Klassentisch 1-sitzig
höhenverstellbar, mit fester Tischplatte
8389 PAGHOLZ® Gasfederdrehhocker

Füße mit Kratzschutz und
Stellschrauben zum Ausgleich
von unebenen Böden

Mappenhaken links oder rechts
bzw. beidseitig bei 2-Sitzern

stufenlos höhenverstellbar durch
handbetriebenes Spindelgetriebe
mit farbiger Größenmarkierung

769ER SERIE HÖHENVERSTELLBARE KLASSENTISCHE



- robustes Metallgestell, kratzbeständig durch Pulverbeschichtung, Auswahl der Farben siehe ASS Materialübersicht
- verstellbar von Größe 3-7
- inkl. ASS Bodenschonern mit Trittschutz, schützen den Boden sowie die Tischfüße vor Verkratzen und sind leicht zu wechseln
- Arbeitsplatten mit mehrlagiger Melaminharzbeschichtung, dadurch kratz- und stoßfest sowie blendfrei
- standardmäßig liefern wir den Tisch mit einer 3 mm Kunststoffkante in Plattenfarbe, siehe ASS Materialübersicht
- weitere mögliche Plattenausführungen: Kante Buche Einleimer ballig, ASSODUR®, Multiplex-, WOODMARK- oder 12 mm Kompaktplatte, Farbauswahl siehe ASS Materialübersicht



7602 Steh-/Sitztisch 1-sitzig
inklusive Stiftablage und Buch-Anschlagleiste

760ER SERIE | STEH-/SITZTISCHE



- robustes Metallgestell, kratzbeständig durch Pulverbeschichtung, Auswahl der Farben siehe ASS Materialübersicht
- verstellbar in der Höhe
- inkl. ASS Bodenschonern mit Trittschutz, schützen den Boden sowie die Tischfüße vor Verkratzen und sind leicht zu wechseln
- abgewinkelte Tischplatte 0,8 mm HPL-beschichtet mit mehrlagiger Melaminharzbeschichtung, dadurch kratz- und stoßfest sowie blendfrei
- stufenlose Schrägstellung der Tischplatte von 0°-90° inkl. Stiftablage hinten und Buch-Anschlagleiste vorne
- standardmäßig liefern wir den Tisch mit einer 3 mm Kunststoffkante in Plattenfarbe, siehe ASS Materialübersicht
- weitere mögliche Plattenausführungen: Kante Buche Einleimer ballig

769ER SERIE | HÖHENVERSTELLBARE KLASSENTISCHE MIT GERADER PLATTE



MODELL	7692	7697
Gestell pulverbeschichtet	1-sitzig	2-sitzig
Größe	3-7	3-7
Höhenverstellbarkeit	58-82 cm*	58-82 cm*
Plattenneigung		
Plattenmaße B x T	75 x 65 cm	130 x 65 cm
Gewicht · Größe 6	25 kg	40 kg
Mappenhaken	links o. rechts	beidseitig

OPTIONEN

Buchablagekorb glanzverzinkt	■	■
Filz-Bodenschoner mit Trittschutz	■	■
Kurbel abnehmbar	■	■

*Die Kurbel zur Höhenverstellung ist standardmäßig fest montiert, auf Wunsch auch mit abnehmbarer Kurbel lieferbar.

760ER SERIE | STEH-/SITZTISCHE MIT GENEIGTER PLATTE



MODELL	7600	7602
Gestell pulverbeschichtet	1-sitzig	1-sitzig
Größe	3-7	6
Höhenverstellbarkeit	58-82 cm	76-106 cm
Plattenneigung	0-90 Grad	0-90 Grad
Plattenmaße B x T	70 x 55 cm	75 x 53 cm
Gewicht · Größe 6	23 kg	24 kg
Mappenhaken		

Buchablagekorb glanzverzinkt	■	■
Filz-Bodenschoner mit Trittschutz	■	■
Kurbel abnehmbar	■	■



1110 Zeichentisch mit Ablage,
optional mit Buch-Anschlagleiste



1110 mit stufenlos neig- und höhenverstellbarer Platte

1110 | ZEICHENTISCH

- robustes Metallgestell, kratzbeständig durch Pulverbeschichtung, Auswahl der Farben siehe ASS Materialübersicht
- inkl. ASS Bodenschonern mit Trittschutz, schützen den Boden sowie die Tischfüße vor Verkratzen und sind leicht zu wechseln
- Arbeitsplatte und Ablage ausschließlich in 3-Schicht-Dekorplatte (E1), 0,8 mm beleimt mit 2 mm Kunststoffkante in Plattenfarbe, siehe ASS Materialübersicht
- stufenlose Schrägstellung der Tischplatte von 0° - 90°, optional mit Buch-Anschlagleiste vorne

1110 | ZEICHENTISCH



MODELL	1110
Gestell pulverbeschichtet	1-sitzig
Größe	6
Höhenverstellbarkeit	76-117 cm
Plattenneigung	0-90 Grad
Plattenmaße B x T	90 x 60 cm
Gewicht · Größe 6	28 kg

OPTIONEN

Filz-Bodenschoner mit Trittschutz	■
Buch-Anschlagleiste	■



ZUBEHÖR FÜR KLASSENTISCHE

STUHLAUFHÄNGUNGEN



0200

passend für Stuhlmodelle
7200/7205/7800/7805
PAGHOLZ® Gleitstuhl



0831

Stahl verzinkt mit Gummiummantelung
passend für Stuhlmodelle
7100 WOODMARK Kufenstuhl (Gr.3-7)
7307/7811/7813 PAGHOLZ® C-Form
7819.010/7822 Multiplex C-Form



0837

passend für Stuhlmodelle
8385 PAGHOLZ® Gasfederdrehstuhl
7854 FLEX C-Form
7873 FLEX Gasfederdrehstuhl
7875 FLEX Drehspindelstuhl



0881*/0882*

passend für Stuhlmodelle
7873 FLEX Gasfederdrehstuhl
3D-Wippe (Gr. 5-7)/
7876 FLEX Gasfederdrehstuhl
3D-Wippe (Gr. 3-5)

* Nur verwendbar bei Tischen ohne vordere Zarge

BUCHABLAGEKORB



0303/0304

50 x 8,5 x 20 cm,
glanzverzinkt

TIDY BOX INKL. SCHIENEN



0886

31 x 7,5 x 43 cm,
in 7 Farben

MAPPENHAKEN



0540

verzinkt



selbsterklärendes Bedienelement
optional auch mit Memoryfunktion



verdecktes Kabelmanagement
durch klappbare Kabelwanne



Bodenschoner mit Niveauegleich
zum einfachen Ausgleichen von
Bodenebenheiten



5580.168 OFFICE Tisch elektrisch höhenverstellbar

OFFICE SERIE MOTORISCH HÖHENVERSTELLBARE OFFICE TISCHE



- großer Verstellbereich von 62 bis 127 cm Höhe, dadurch als Arbeits- und Stehtisch verwendbar
- stabiles Gestell auch in Stehhöhe
- Gestell pulverbeschichtet in RAL 9006 chromsilber, RAL 9016 weiß oder RAL 9005 schwarz möglich
- ausgestattet mit Bodenausgleichstellern
- verdecktes Kabelmanagement durch klappbare Metall-Kabelwanne inkl. 6-fach Steckdosenleiste
- selbsterklärendes Bedienelement, optional mit Memoryfunktion
- Hinweis: Netzanschluss erforderlich
- Arbeitsplatten mit mehrlagiger Melaminharzbeschichtung, dadurch kratz- und stoßfest sowie blendfrei, Dekore siehe ASS Materialübersicht
- mit einer 3 mm Kunststoffkante in Plattenfarbe, siehe ASS Materialübersicht



5580.168 OFFICE Tisch
9232.800 Rollcontainer
7873.002 FLEX Gasfederdrehstuhl
mit Erhöhung und Fußring



5585.208 OFFICE Tisch L-Form
9335.001 WAVE Gasfederdrehstuhl

OFFICE SERIE | MOTORISCH HÖHENVERSTELLBARE OFFICE TISCHE RECHTECK

MODELL	5580.128	5580.129	5580.148	5580.149	5580.168	5580.169	5580.188	5580.189	5580.208	5580.209
Gestell pulverbeschichtet RAL 9006	■	■	■	■	■	■	■	■	■	■
motorische Höhenverstellbarkeit	62-127 cm	62-127 cm	62-127 cm	62-127 cm	62-127 cm	62-127 cm	62-127 cm	62-127 cm	62-127 cm	62-127 cm
Plattenmaße B x T in cm	120 x 80	120 x 90	140 x 80	140 x 90	160 x 80	160 x 90	180 x 80	180 x 90	200 x 80	200 x 90
Gewicht	43 kg	45 kg	58 kg	66 kg	74 kg	82 kg	76 kg	84 kg	88 kg	96 kg
6-fach Schukosteckdose mit 3 m Zuleitung	■	■	■	■	■	■	■	■	■	■

OPTIONEN

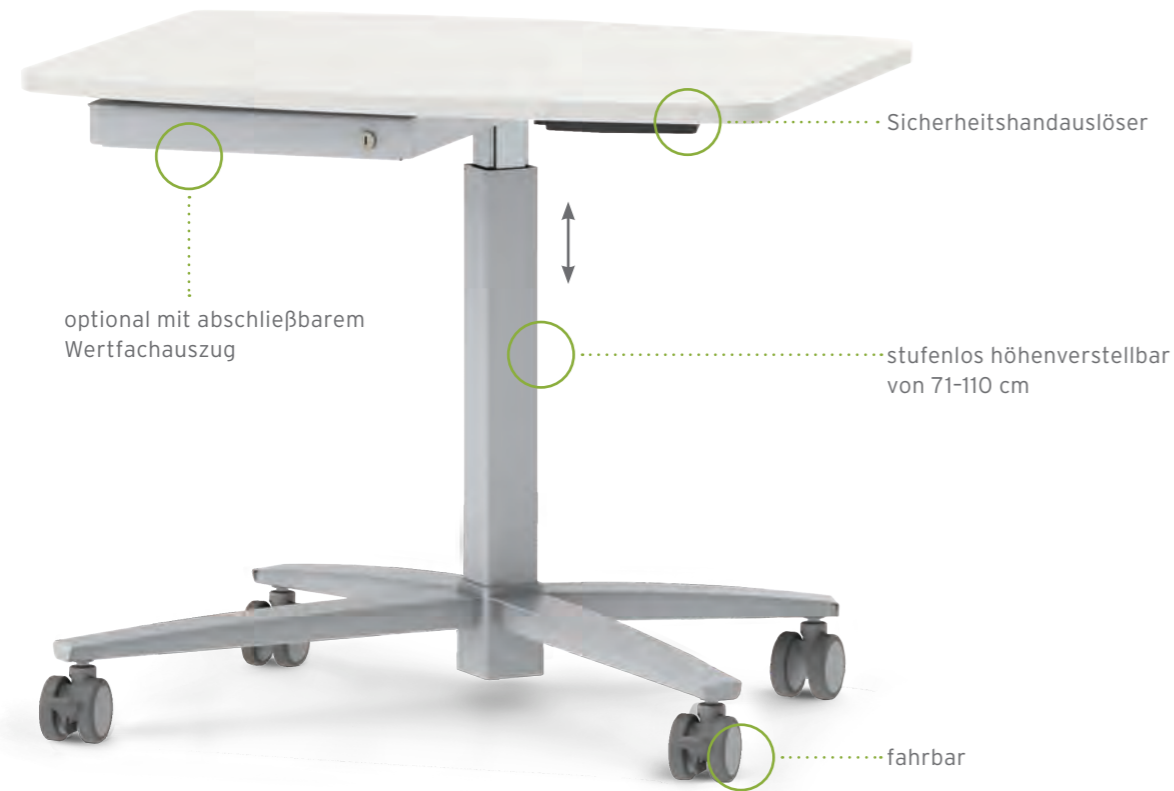
Gestell schwarz oder weiß	■	■	■	■	■	■	■	■	■	■
Kabeldurchlass / Multimediadose	■	■	■	■	■	■	■	■	■	■
CPU-Halter 1876.020	■	■	■	■	■	■	■	■	■	■
Frontblende	2050.122	2050.122	2050.142	2050.142	2050.162	2050.162	2050.182	2050.182	2050.202	2050.202

OFFICE SERIE | MOTORISCH HÖHENVERSTELLBARE OFFICE TISCHE L-FORM

MODELL	5585.208	5586.208
Variante	links	rechts
Gestell pulverbeschichtet	■	■
motorische Höhenverstellbarkeit	62-127 cm	62-127 cm
Plattenmaße B x T in cm	200 x 160/80	200 x 160/80
Gewicht	86 kg	86 kg
6-fach Schukosteckdose mit 3 m Zuleitung	■	■

OPTIONEN

Gestell schwarz oder weiß	■	■
Kabeldurchlass / Multimediadose	■	■
CPU-Halter 1876.020	■	■
Frontblende	2050.202	2050.202



7616.097 Tonnenform-Monosäulentisch, fahrbar mit abschließbarem Wertfachauszug

76ER SERIE HÖHENVERSTELLBARE MONOSÄULENTISCHE



- großer Verstellbereich in der Höhe, dadurch als Arbeits- und Stehtisch verwendbar
- Auslösung der Höhenverstellung mittels gekapseltem Bowdenzug und Sicherheitshandauslöser, der ein unbeabsichtigtes Auslösen verhindert
- hoch belastbare, verwindungssteife Tischsäule aus Stahlrohr
- optional Ganzstahl-Wertfachauszug unter der Tischplatte
- Gestell pulverbeschichtet in den Farben RAL 9006 Chromsilber, RAL 9010 Reinweiß und RAL 7021 Schwarzgrau
- optional mit 12 mm Kompaktplatte möglich, nicht mit Frontblende
- mögliche Dekor-Tischplatten siehe ASS Materialübersicht



7612.076 Rechteck-Monosäulentisch mit 12 mm Kompaktplatte, mit H-förmigem Gestell, 2 Bodenschonern mit Niveausgleich vorn und 2 Rollen hinten



7614.097 Tonnenform-Monosäulentisch mit H-förmigem Gestell, 2 Bodenschonern mit Niveausgleich vorn und 2 Rollen hinten



7618.080 Kreis-Monosäulentisch Untergestell 5-strahlig mit robusten Leichtlaufrollen



7620.138 Oval-Monosäulentisch mit Frontblende aus Lochblech
7873.002 FLEX Gasfederdrehstuhl mit Fußring

76ER SERIE | PNEUMATISCH HÖHENVERSTELLBARE MONOSÄULENTISCHE

PLATTE



MODELL	7612.076	7614.097	7615.138	7616.097	7609.128	7610.107	7611.100	7618.080	7618.088
Gestellart	H-Form	H-Form	4-strahlig	4-strahlig	4-strahlig	4-strahlig	4-strahlig	5-strahlig	5-strahlig
Gestell pulverbeschichtet	■	■	■	■	■	■	■	Alu poliert	Alu poliert
Höhenverstellbarkeit	71-111 cm	71-111 cm	71-111 cm	71-111 cm	71-111 cm	71-111 cm	71-111 cm	77-116 cm	77-116 cm
Plattenmaße B x T	75 x 65 cm	90 x 70 cm	130 x 80 cm	90 x 70 cm	120 x 80 cm	100 x 70 cm	Ø 100 cm	Ø 80 cm	80 x 80 cm
Gewicht	19 kg	21,7 kg	31 kg	19,1 kg	24,6 kg	25,3 kg	23,5 kg	17,6 kg	18,5 kg
Rollen	■	■	■	■	■	■	■	■	■

OPTIONEN

Wertfachauszug verschließbar	■	■	■	■	■	■	■	■	■
Frontblende	■*	■*	■*	■*	■*	■*	■*	■*	■*

*nicht mit Kompaktplatte möglich



7268
Metallgestell verchromt mit zwei Rollen und einem abschließbaren Unterschränk mit zwei Schubfächern

LEHRERTISCHE



- Gestelle passend zu den Klassentischen: aus Metall, kratzbeständig pulverbeschichtet, oder Massivholz Buche natur lackiert mit transparentem Lack auf Wasserbasis
- Modell 7268 fahrbar mit Rollen (passend zu Klassentisch Modell 7280)
- optional mit Filz-Bodenschoner
- standardmäßig sind die Unterschränke und Schubladen abschließbar
- Arbeitsplatten 130 x 65 cm oder 150 x 65 cm mit zusätzlicher Melaminharzbeschichtung, dadurch kratz- und stoßfest sowie blendfrei
- standardmäßig liefern wir den Tisch mit einer 3 mm Kunststoffkante in Plattenfarbe, Farbauswahl siehe ASS Materialübersicht
- WOODMARK-Platte nicht in Größe 150 x 65 cm möglich
- weitere mögliche Plattenausführungen: Kante Buche Einleimer ballig, ASSODUR®, Multiplex- oder WOODMARK-Platte, Farbauswahl siehe ASS Materialübersicht



7573.901 Unterbau mit Ablagefach, rechts mit 1-türigem Unterschränk
Gestell 4-Bein Ovalrohr



7357.902 Unterbau mit Ablagefach, rechts Unterbauschränk mit Utensilienauszug und 3 Schubladen
Gestell Gleitkufe



7524.901 Unterbau mit Ablagefach, links mit 1-türigem Unterschränk und Schublade
Gestell C-Form Ovalrohr



7059.902 Unterbau mit Ablagefach, links mit 1-türigem Unterschränk, rechts mit Utensilienauszug und 3 Schubladen
Gestell Massivholz Buche natur lackiert

LEHRERTISCHE PLATTENMASS 130 X 65 CM



GESTELL	7571.901	7572.901/7573.901	7574.901/7575.901	7576.901/7577.901	7268**	7570	7520
4-Bein*							
C-Form*							
Mittelsäule**							
Massivholz Buche							
Unterbau		links/rechts	links/rechts	links/rechts	links oder rechts	links oder rechts	links oder rechts
Maße B/T/H in cm	130 x 65 x 76	130 x 65 x 76	130 x 65 x 76	130 x 65 x 76	130 x 65 x 76	130 x 65 x 76	130 x 65 x 76
Gewicht	46,3 kg	54 kg	58 kg	65 kg	54 kg	22 kg	30 kg

*pulverbeschichtet **pulverbeschichtet; verchromtes Gestell optional möglich

LEHRERTISCHE PLATTENMASS 150 X 65 CM



GESTELL	7571.902	7572.902/7573.902	7574.902/7575.902	7576.902/7577.902	7578.902	7579.902
4-Bein*						
C-Form*						
Mittelsäule**						
Massivholz Buche						
Schränk		links/rechts	links/rechts	links/rechts	beidseitig	beidseitig
Maße B/T/H in cm	150 x 65 x 76	150 x 65 x 76	150 x 65 x 76	150 x 65 x 76	150 x 65 x 76	150 x 65 x 76
Gewicht	51 kg	58 kg	62 kg	69 kg	69 kg	81 kg


*pulverbeschichtet **pulverbeschichtet; verchromtes Gestell optional möglich



3930er Serie
Klapptische in 2 Höhen: 72 und 75 cm



robuste Mechanik,
leicht zusammenzuklappen



dank Hartgummipuffer leicht stapelbar
bis zu 16 Tische



passender Stapelwagen für den
sicheren und bequemen Transport
von bis zu 10 Tischen, pulverbeschichtet
RAL 9006 chromsilber

3930ER-SERIE | KLAPPTISCHE



- von allen vier Seiten bestuhlbar
- stabiles 4-Bein-Klappgestell aus Rundrohr (40 x 2 mm), kratzbeständig pulverbeschichtet oder verchromt
- dank Hartgummipuffer leicht stapelbar bis zu 16 Tische
- ausgestattet mit einer Aluminium-Design-Zarge (Abb. S. 80), seitlich abgeschrägt in natur eloxiert
- optional mit zurückgesetzter Massivholz-Zarge und abgerundeten Ecken - verdeckt die Klapp-Mechanik
- Kunststoff-Bodenschoner mit Niveausgleich
- Arbeitsplatten mit mehrlagiger Melaminharzbeschichtung, dadurch kratz- und stoßfest sowie blendfrei
- standardmäßig liefern wir den Tisch mit einer 3 mm Kunststoffkante in Plattenfarbe, Dekorauswahl siehe ASS Materialübersicht
- optional mit robuster ASSODUR®-Kante oder Massivholzkante Einleimer ballig natur lackiert
- beleimte Spantischlerplatte ab einer Breite von 160 cm mit Aluminiumzarge



3930er Serie von allen vier Seiten bestuhlbar,
flexible Anordnung in Reihe oder in Gruppe möglich
7813 CHANGE Stuhl C-Form

3930ER SERIE KLAPPTISCHE	120 CM	140 CM	160 CM	180 CM						
MODELL	3930.126*	3930.127	3930.128	3930.147	3930.148	3930.167	3930.168	3930.187	3930.188	3930.189
Gestell pulverbeschichtet	■	■	■	■	■	■	■	■	■	■
Höhe in cm	72/75	72/75	72/75	72/75	72/75	72/75	72/75	72/75	72/75	72/75
Plattenmaße B x T in cm	120 x 60	120 x 70	120 x 80	140 x 70	140 x 80	160 x 70	160 x 80	180 x 70	180 x 80	180 x 90
Gewicht mit Aluzarge	24,3 kg/ 24,8 kg	26,9 kg/ 27,4 kg	29,2 kg/ 29,7 kg	29,9 kg/ 30,4 kg	32 kg/ 32,5 kg	33,4 kg/ 33,9 kg	34,9 kg/ 35,4 kg	34,4 kg/ 34,9 kg	37,7 kg/ 38,2 kg	40,8 kg/ 41,3 kg
OPTIONEN										
Kante ASSODUR®	■	■	■	■	■	■	■	■	■	■
Gestell Chrom	■	■	■	■	■	■	■	■	■	■
zurückgesetzte Massivholzzarge mit abgerundeten Ecken	■	■	■	■	■	■	■	■	■	■
Filz-Bodenschoner	■	■	■	■	■	■	■	■	■	■
Teflon-Bodenschoner	■	■	■	■	■	■	■	■	■	■
Stapelwagen 3899.147 (bis 160 cm)	■	■	■	■	■	■	■			
Stapelwagen 3899.187 (170-180 cm)								■	■	■

*ACHTUNG: Stuhlgestellbreite beachten!



3690.088 Klapp Tisch 4-Bein, ideal auch als Einzel- oder Zweiertisch
3305 PAGHOLZ® Vierbeinstuhl

3690ER SERIE | KLAPPTISCHE



- Klapp Tisch in kleiner Größe
- stabiles 4-Bein-Klappgestell aus Rundrohr (30 x 2 mm) verchromt
- 25 mm starke Arbeitsplatten mit mehrlagiger Melaminharzbeschichtung, dadurch kratz- und stoßfest sowie blendfrei
- standardmäßig liefern wir den Tisch mit einer 3 mm Kunststoffkante in Plattenfarbe, Dekorauswahl siehe ASS Materialübersicht
- optional mit robuster ASSODUR®-Kante oder Massivholzkante Einleimer ballig natur lackiert
- Kunststoff-Bodenschoner mit Niveausgleich

3690ER SERIE | KLAPPTISCHE

MODELL	3690.087	3690.088
Gestell verchromt	■	■
Höhe	72 cm	72 cm
Plattenmaße B x T in cm	80 x 70	80 x 80
Gewicht	17,9 kg	19,3 kg
Kante ASSODUR®	■	■
Stapelwagen 3899.147 (120 cm)	■	■



7720 Rednerpult inklusive
 Buchanschlagleiste vorne

7720 | REDNERPULT



- 25 mm starke Tischplatte, schräg, mit mehrlagiger Melaminharzbeschichtung, dadurch kratz- und stoßfest sowie blendfrei
- Tischplatte inklusive Buch-Anschlagleiste vorne und Buche-Massivholz Stiftablage hinten
- standardmäßig mit einer 3 mm Kunststoffkante in Plattenfarbe, Dekore aus Preisgruppe 1 wählbar, siehe ASS Materialübersicht
- Mittelsäulen-Untergestell: Rechteckrohr 40/20/2 mm und Rundrohr 50 x 3 mm, pulverbeschichtet in RAL 9006 chromsilber
- Sichtschutz-Blende aus Lochblech mit Quadratlochung, 1,5 mm stark
- Kunststoff-Bodenschoner mit integriertem Trittschutz und Niveausgleich

7720 | REDNERPULT



MODELL	7720
Gestell pulverbeschichtet	■
Höhe	124 cm
Plattenmaße B x T in cm	75 x 61
Gewicht	25 kg

OPTIONEN

Filz-Bodenschoner	■
Ohne Buch-Anschlagleiste	■
Ohne Stiftablage	■



2066.080 Kreis-Tisch mit Tellerfuß
standsicher durch erschwerten Tellerfuß
mit Stellfüßen zum Niveaueausgleich



2065.088 Quadrat-Tisch mit Tellerfuß

200ER SERIE | TISCHE MIT TELLERFÜSSEN



- 25 mm starke Arbeitsplatten mit mehrlagiger Melaminharzbeschichtung, dadurch kratz- und stoßfest sowie blendfrei
- standardmäßig liefern wir den Tisch mit einer 3 mm Kunststoffkante in Plattenfarbe, Dekorauswahl siehe ASS Materialübersicht
- runde oder eckige Standsäule aus Edelstahl oder pulverbeschichtet, siehe ASS Materialübersicht
- standsicher durch erschwerten Tellerfuß aus microlegiertem Stahl/Edelstahl Seidenglanz matt
- Kunststoff-Bodenschoner mit Niveaueausgleich



2066.071 Kreis-Stehtisch für kleine
Besprechungsrunden und Catering



2066.070 in Tischhöhe 45 cm
idealer Loungetisch



2067.200 Ellipsen-Tisch mit Tellerfüßen
ideal für Besprechungsrunden

200ER SERIE	TELLERFUSSTISCH RUND						TELLERFUSSTISCH ELLIPSEN-FORM			
	●						●			
MODELL	2066.070	2066.071	2066.080	2066.081	2066.100	2066.120	2067.180	2067.200	2067.220	2067.240
Standsäule Edelstahl	■	■	■	■	■	■	■	■	■	■
Höhe	45/75 cm	111 cm	45/75 cm	111 cm	45/75 cm	45/75 cm	45/75 cm	45/75 cm	45/75 cm	45/75 cm
Plattenmaße B x T	Ø 70 cm	Ø 70 cm	Ø 80 cm	Ø 80 cm	Ø 100 cm	Ø 120 cm	180 x 110 cm	200 x 120 cm	220 x 120 cm	240 x 130 cm
Tellerfuß	Ø 50 cm	Ø 50 cm	Ø 63 cm	Ø 63 cm	Ø 63 cm	Ø 63 cm	Ø 63 cm	Ø 63 cm	Ø 63 cm	Ø 63 cm
Gewicht (H 75/111 cm)	27 kg	29 kg	36 kg	38 kg	41 kg	47 kg	81 kg	87 kg	90 kg	96 kg
Verwendung	kleine Räume, Wartebereiche, Mensa, Cafeteria						Besprechungsräume			
OPTIONEN										
Dekore Preisgruppe 2	■	■	■	■	■	■	■	■	■	■
Tischplatte HPL beleimt	■	■	■	■	■	■	■	■	■	■

200ER SERIE	TELLERFUSSTISCH QUADRAT		TELLERFUSSTISCH RECHTECK	
	■		■	
MODELL	2065.077	2065.088	2065.127	2065.128
Standsäule Edelstahl	■	■	■	■
Höhe	45/75 cm	45/75 cm	45/75 cm	45/75 cm
Plattenmaße B x T	70 x 70 cm	80 x 80 cm	120 x 70 cm	120 x 80 cm
Tellerfuß	50 x 50 cm	50 x 50 cm	40 x 80 cm	59 x 90 cm
Gewicht (H 75 cm)	36 kg	38 kg	55 kg	57 kg
Verwendung	kleine Räume, Wartebereiche, Mensa, Cafeteria		Besprechungsräume	
OPTIONEN				
Dekore Preisgruppe 2	■	■	■	■
Tischplatte HPL beleimt	■	■	■	■



Container: Infos S. 102

Bürostühle: Infos S. 30

2010 Sechsecktisch über Eck kombiniert mit zwei **2001** Rechtecktischen

Seiten- und Frontblenden gibt es in verschiedenen Farben und Ausführungen. Fragen Sie Ihre ASS Gebietsleitung.

2000ER SERIE TISCHSYSTEM METALL ZERLEGBAR



- zerlegbares, absolut robustes Metallgestell, kratzbeständig pulverbeschichtet oder verchromt
- direktbeschichtete Seitenteile aus Rundrohr (40 x 2 mm), Zargen aus Vierkantrrohr (40 x 20 x 2 mm)
- 25 mm starke, direkt beschichtete Spanplatte in besonders kratz- und stoßfester Ausführung
- standardmäßig liefern wir den Tisch mit einer 3 mm Kunststoffkante in Plattenfarbe, Dekorauswahl siehe ASS Materialübersicht
- verschiedene Plattengrößen und -formen (Infos S. 90-91)
- rechteckige Tischplatten optional mit 40 mm Eckradius
- optional 10 cm höhenverstellbar
- viel Zubehör, z.B. CPU-Halter oder Kabelkanäle (Infos S. 99)
- Kunststoff-Bodenschoner mit Niveaueausgleich
- für Ihre individuell geplante Tischkombination wenden Sie sich an Ihre ASS Gebietsleitung
- in zwei verschiedenen Tischhöhen erhältlich: 72 und 75 cm



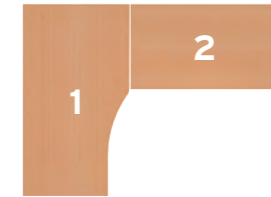
TISCHKOMBINATIONEN

Sie verwalten umfangreiche Papierdokumente, die Sie permanent griffbereit haben müssen, Sie telefonieren viel oder haben häufig Besprechungen am Arbeitsplatz? ASS bietet Ihnen für jeden Arbeitsbereich die passende Lösung - Ihre ASS Gebietsleitung berät Sie gerne.

BEISPIELE:



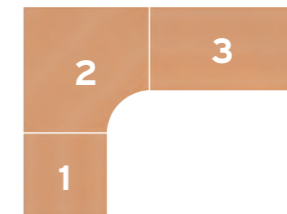
Einzelarbeitsplatz als Eckkombination für kleinere Räume



bestehend aus
Tisch 1: **2031/2er** 90° Ansatz Tisch
Tisch 2: **2001er** Rechteck Tisch



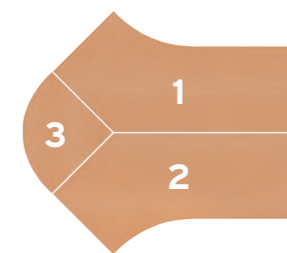
Großzügiger Einzelarbeitsplatz mit zurückgesetzten Verbindungszargen für mehr Beinfreiheit



bestehend aus
Tisch 1: **2001er** Rechteck Tisch
Tisch 2: **2011er** Fünfeck Tisch
Tisch 3: **2001er** Rechteck Tisch



Zwei gegenüberliegende Arbeitsplätze mit Eckplatte als Besucherplatz oder zusätzlicher Ablage





bestehend aus
Tisch 1: **2030** 45° Ansatz Tisch rechts
Tisch 2: **2029** 45° Ansatz Tisch links
Tisch 3: **2016.080** gerundete Eckplatte oder **2017.080** gerade Eckplatte


Weitere Tischkombinationen und Plattenvarianten finden Sie auf den folgenden Seiten.



TISCHE INDIVIDUELL KONFIGURIERT









Mit variablen Gestellen, verschiedenen Plattenformen und umfangreichem Zubehör, wie Tischaufsätze oder Blenden, können wir Ihren Arbeitsplatz ganz individuell planen. Wenden Sie sich an Ihre ASS Gebietsleitung.

	60 CM TIEF			70 CM TIEF				
								
MODELL	2001.066*	2001.106	2001.126	2001.077	2001.107	2001.127	2001.147	2001.167
Plattenmaße in cm	60 x 60	100 x 60	120 x 60	70 x 70	100 x 70	120 x 70	140 x 70	160 x 70
Gewicht H 72/75cm	11,5/12 kg	17,5/18 kg	20,5/21 kg	14,5/15 kg	19,5/20 kg	24/25 kg	27,5/28,5 kg	31/32 kg

*ACHTUNG: Stuhlgestellbreite beachten!

	80 CM TIEF							
								
MODELL	2001.088	2001.108	2001.128	2001.148	2001.168	2001.188	2001.208	
Plattenmaße in cm	80 x 80	100 x 80	120 x 80	140 x 80	160 x 80	180 x 80	200 x 80	
Gewicht H 72/75cm	17,5/18 kg	22,5/23 kg	26,5/27 kg	28,5/29 kg	32,5/33 kg	37,5/38 kg	39,5/40 kg	









	90 CM TIEF						100 CM TIEF	
								
MODELL	2001.099	2001.109	2001.129	2001.149	2001.169	2001.189	2001.209	2001.100
Plattenmaße in cm	90 x 90	100 x 90	120 x 90	140 x 90	160 x 90	180 x 90	200 x 90	100 x 100
Gewicht H 72/75cm	20,5/21 kg	24,5/25 kg	28,5/29 kg	32,5/33 kg	40,5/41 kg	44,5/45 kg	47,5/48 kg	23,5/24 kg









	90°-ANSATZ		90°-ECK-ANSATZ		45°-ANSATZ		KREIS-ANSATZ	
								
MODELL	2031.188	2031.208	2033.188	2033.208	2029.228	2029.248	2035.228	2035.248
Plattenmaße in cm	180 x 80 rechts/ 100 links	200 x 80 rechts/ 100 links	180 x 80 rechts/ 80 links	200 x 80 rechts/ 80 links	221 x 80 rechts/ 80 links	241 x 80 rechts/ 80 links	220 x 80 rechts/ Ø 130 links	240 x 80 rechts/ Ø 130 links
Planmaß B x T in cm	180 x 100	200 x 100	180 x 130	200 x 130	221 x 113	241 x 113	220 x 130	240 x 130
Gewicht H 72/75cm	44,5/45 kg	47,5/48 kg	39,5/40 kg	43,5/44 kg	51,5/52 kg	55,5/56 kg	59,5/60 kg	62,5/63 kg
Variante rechts	2032.188	2032.208	2034.188	2034.208	2030.228	2030.248	2036.228	2036.248

OPTIONEN






Gestell verchromt
Tischhöhe wahlweise 72 oder 75 cm
Höhenverstellung 10 cm
Kabeldurchlass rund oder Multimediodose
Gitterkabelkanal
CPU-Halter
Filz-Bodenschoner
Front- und Seitenblende 33 cm hoch




	FÜNFECK-ANSATZ				SECHSECK-ANSATZ			
								
MODELL	2009.127	2009.128	2011.127	2011.128	2010.127	2010.148	2012.127	2012.148
Plattenmaße in cm	120 x 120	120 x 120	120 x 120	120 x 120	120 x 120	137 x 137	120 x 120	137 x 137
Planmaß B x T in cm					120 x 120	137 x 137	120 x 120	137 x 137
Anstellmaße in cm	je 70	je 80	je 70	je 80	je 70	je 80	je 70	je 80
Sitzbreite in cm	71	57			70	80		
Segmentbreite in cm			71	57			70	80
Gewicht H 72/75cm	37,5/38 kg	37,5/38 kg	37,5/38 kg	37,5/38 kg	37,5/38 kg	45,5/46 kg	37,5/38 kg	45,5/46 kg

	90°-ECK-ANSATZ							
								
MODELL	2014.070	2014.080	2014.090	2016.080*	2015.070	2015.080	2015.090	2017.080*
Anstellmaße in cm	70	80	90	80	70	80	90	80
Radius in cm	60	70	80	70				
Gewicht	12 kg	15 kg	19 kg	15 kg	9,5 kg	11,5 kg	14,5 kg	11,5 kg

*ausschließlich für Stellkombination mit 45°-Ansattischen

	HALBOVAL-ANSATZ 80 CM				
					
MODELL	2013.128	2013.148	2013.168	2013.188	2013.208
Plattenmaße in cm	120 x 80	140 x 80	160 x 80	180 x 80	200 x 80
Gewicht H 72/75cm	32,5/33 kg	35,5/36 kg	38,5/39 kg	41,5/42 kg	44,5/45 kg

OPTIONEN SERIE	FÜNFECK	SECHSECK	90°-ECK-ANSATZ	HALBOVAL 80 CM
Gestell verchromt	■	■		■
Tischhöhe wahlweise 72 oder 75 cm	■	■		■
Tischplatte mit 40 mm Eckradius	■	■	■	
Höhenverstellung 10 cm	■	■		■
Kabeldurchlass rund	■	■	■	
Gitterkabelkanal	■	■	■	
Filz-Bodenschoner	■	■		■
Front- und Seitenblende 33 cm hoch	■	■	■	■
Kabelwanne	■			



Gitterkabelkanal als Zubehör zur Organisation von Kabeln



Tischplatte optional mit Kabeldurchlass



Bockrolle auch zum Nachrüsten an Quer- oder Längsseite der Tische

weitere Informationen zum Zubehör auf Seite 99



1001.168 4-Bein Tisch Gestell verschweißt

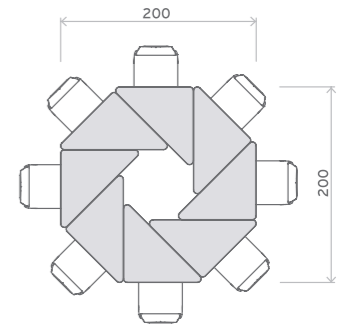
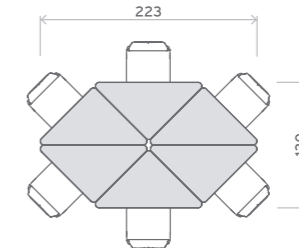
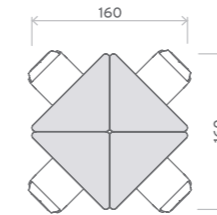
1000ER SERIE TISCHSYSTEM METALL VERSCHWEISST



- verschweißtes, absolut robustes Metallgestell, kratzbeständig pulverbeschichtet oder verchromt
- Seitenteile aus Rundrohr (40 x 2 mm), Zargen aus Vierkantrrohr (40 x 20 x 2 mm)
- Kunststoff-Bodenschoner mit Niveaueausgleich
- optional mit Rollen
- viele verschiedene Plattengrößen und -formen
- 25 mm starke Dekorplatte in besonders kratz- und stoßfester Ausführung
- standardmäßig liefern wir den Tisch mit einer 3 mm Kunststoffkante in Plattenfarbe, Dekorauswahl siehe ASS Materialübersicht
- unter OPTIONEN siehe weitere mögliche Plattenausführungen in ASSODUR®- oder 12 mm Kompaktplatte, Farbauswahl siehe ASS Materialübersicht
- viel Zubehör, z.B. verschiedene Tischaufsätze und Blenden, wenden Sie sich hierzu an Ihre ASS Gebietsleitung
- in den Gestellgrößen 3-7 nach DIN ISO 5970 sowie den Tischhöhen 72 und 75 cm



TISCHKOMBINATIONEN MIT 90°-DREIECK-TISCHEN



Gruppenarbeit 4 6 8

	50 CM TIEF	55 CM TIEF	60 CM TIEF	65 CM TIEF	70 CM TIEF								
MODELL	1001.135*	1001.401*	1001.403*	1001.066*	1001.126*	1001.302	1001.303	1001.304	1001.077	1001.127	1001.147	1001.167	1001.187
Plattenmaße in cm	130 x 50	70 x 55	130 x 55	60 x 60	120 x 60	75 x 65	130 x 65	150 x 65	70 x 70	120 x 70	140 x 70	160 x 70	180 x 70
Gewicht · Größe 6	22 kg	13 kg	23 kg	13 kg	22 kg	16 kg	26 kg	28 kg	16 kg	23 kg	28 kg	31 kg	35 kg

*ACHTUNG: Stuhlgestellbreite beachten!

	80 CM TIEF	HALBKREIS								
MODELL	1001.088	1001.128	1001.148	1001.168	1001.188	1001.208	1005.126*	1005.302	1005.147	1005.168
Plattenmaße in cm	80 x 80	120 x 80	140 x 80	160 x 80	180 x 80	200 x 80	120 x 60	130 x 65	140 x 70	160 x 80
Gewicht · Größe 6	21 kg	28,5 kg	29 kg	35 kg	40 kg	41,6 kg	20 kg	21 kg	23 kg	28 kg

*ACHTUNG: Stuhlgestellbreite beachten!

	60°-TRAPEZ	67,5°-TRAPEZ	90°-DREIECK				
MODELL	1004.126*	1004.302	1004.147	1004.168	1074.116*	1003.118	1003.129
Plattenmaße in cm	120 x 60 x 60	130 x 65 x 65	140 x 70 x 70	160 x 80 x 80	106 x 60 x 60	110 x 80 x 80	124 x 90 x 90
Gewicht · Größe 6	18 kg	20 kg	22 kg	28 kg	17 kg	26 kg	28 kg
Führungsschienen mit Tidy Box A4						1073.118	1073.129

*ACHTUNG: Stuhlgestellbreite beachten!

OPTIONEN SERIE	RECHTECK	HALBKREIS	60°-TRAPEZ	67,5°-TRAPEZ	90°-DREIECK
Gestell verchromt	■	■	■	■	■
beleimt	■	■	■	■	■
Kompaktplatte 12 mm	■	■	■	■	■
ASSODUR®-Kante	■	■	■	■	■
Tischplatte mit 40 mm Eckradius	■	■	■	■	inklusive*
Kabeldurchlass rund / Multimediasdose	■	■	■	■	■
Gitterkabelkanal	■	■	■	■	■
Kabelwanne	■	■	■	■	■
Filz-Bodenschoner	■	■	■	■	■
Teflon-Bodenschoner	■	■	■	■	■
2 Bockrollen für Längs- oder Querseite	■	■	■	■	■**
Tidy Box	■	■	■	■	■

*ausschließlich mit 40 mm Eckradius erhältlich

**1 Bockrolle am hinteren Tischbein

S-FORM TISCHE:

Aus den zahlreichen Plattenformen und -größen lassen sich unzählige variable Tischkombinationen für sämtliche Anwendungen "zusammenstellen".



„S-FORM“ TISCHE	RECHTECK	60°-TRAPEZ			
MODELL	1016.066*	1016.126	1016.077	1016.147	1018.147
Plattenmaße B x T in cm	60 x 60	120 x 60	70 x 70	140 x 70	140 x 70 x 70
Gewicht · Größe 6	13 kg	22 kg	15 kg	28 kg	26 kg
Info	Eckradius: 40 mm				Eckradius: 40 mm
Kante ASSODUR®					

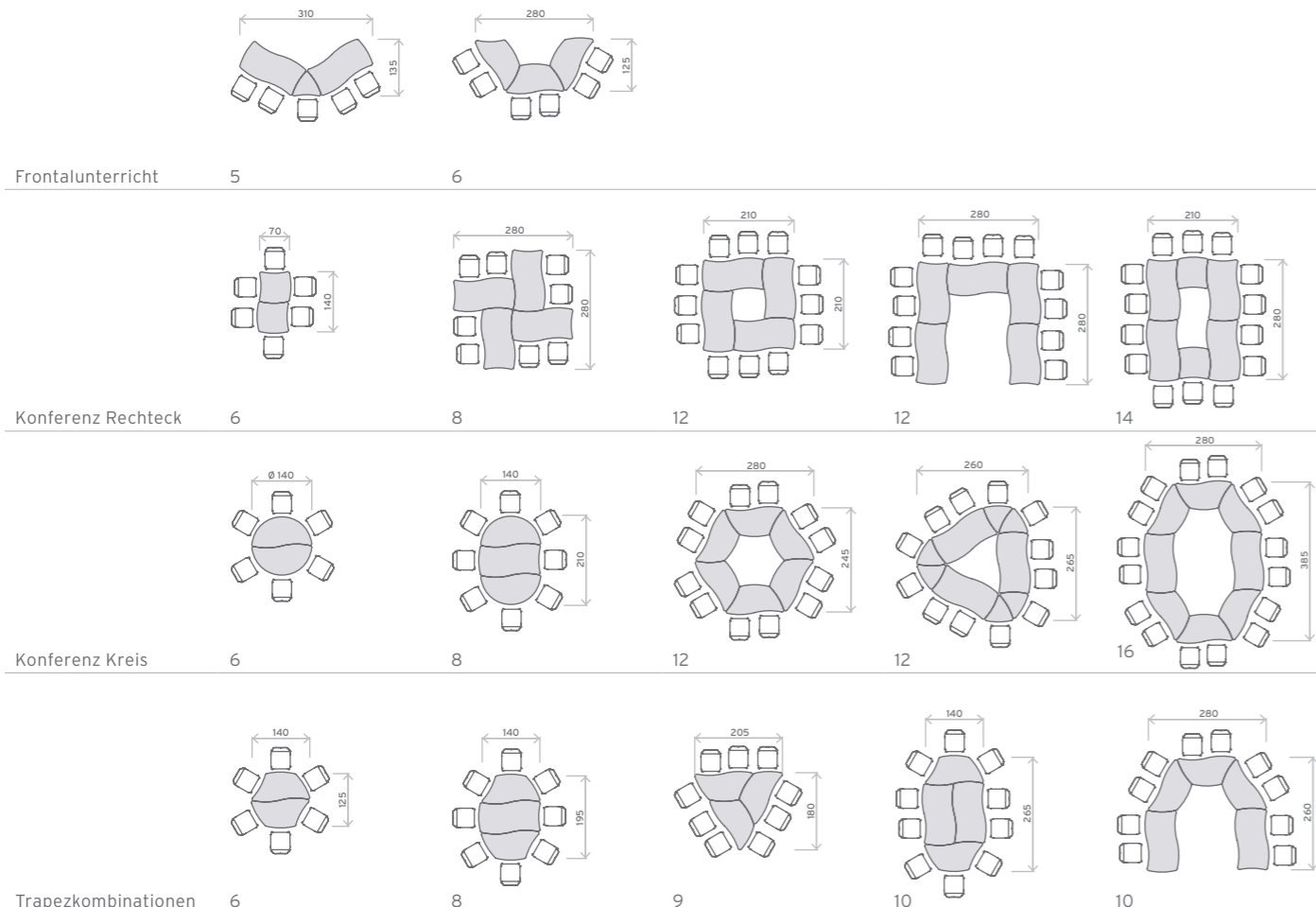
*ACHTUNG: Stuhlgestellbreite beachten!

„S-FORM“ TISCHE	HALBKREIS	60°-DREIECK
MODELL	1019.147	1017.077
Plattenmaße B x T in cm	140 x 70	70 x 70 x 70
Gewicht · Größe 6	23 kg	13 kg
Info	Eckradius: 40 mm	

OPTIONEN | SERIE S-FORM TISCHE

- Gestell verchromt
- beleimt
- Filz-Bodenschoner
- Teflon-Bodenschoner
- 2 Bockrollen für Längs- oder Querseite

TISCHKOMBINATIONEN MIT S-FORM TISCHEN



REIHEN-STAPELTISCHE:

Ohne Zerlegen ganz leicht platzsparend stapelbar: Einfach ein paar Zentimeter anheben und über den unteren Tisch schieben; durch das verschweißte Gestell sind sie besonders stabil.



1026.077 Reihen-Stapeltisch mit ausgestellten Füßen an der Längsseite



1026.075 Reihen-Stapeltisch trotz ausgestellter Füße fugenlos aneinander stellbar



1026.147 Reihen-Stapeltisch bis zu 4 Tische stapelbar

REIHEN-STAPELTISCHE	AUSGESTELLTE FÜSSE AN DER LÄNGSSEITE							
MODELL	1026.075	1026.076	1026.077	1026.088	1026.135	1026.136	1026.147	1026.168
Plattenmaße B x T in cm	70 x 55	75 x 65	70 x 70	80 x 80	130 x 55	130 x 65	140 x 70	160 x 80
Gewicht · Größe 6	15 kg	18 kg	18 kg	21 kg	23,3 kg	25,7 kg	29 kg	35 kg
Stapelbarkeit	4 Stück	4 Stück	4 Stück	4 Stück	4 Stück	4 Stück	4 Stück	4 Stück

OPTIONEN | SERIE REIHEN-STAPELTISCHE

- Gestell verchromt
- beleimt
- Filz-Bodenschoner
- Teflon-Bodenschoner
- 2 Rollen längsseitig
- Kante ASSODUR®
- Stuhlaufhängung
- Schienen inkl. Tidy Box
- Mappenhaken





Tischgestell aus massivem Buchenholz, allseitig mit Holzzarge



5822 4-Bein Rechteck-Tisch mit Holzzarge, Gestell Holzstollen halbrund Buche lackiert



TISCHE HOLZ





- Tischgestell Buche-Massivholz aus nachhaltiger Forstwirtschaft, umweltfreundlich lackiert mit Lack auf Wasserbasis
- 25 mm starke Arbeitsplatte mit zusätzlicher Melaminharzbeschichtung, dadurch kratz- und stoßfest sowie blendfrei
- standardmäßig liefern wir den Tisch mit einer 3 mm Kunststoffkante in Plattenfarbe, Dekorauswahl siehe ASS Materialübersicht
- viele verschiedene Plattengrößen und -formen
- optional Kante Buche Einleimer ballig natur lackiert
- Tische in den Höhen 72 oder 75 cm verfügbar



5822 Tisch mit Holzzarge

7414 WAVE Freischwinger mit Sitz- und Rückenpolster

TISCHE HOLZ	70 CM					80 CM				
										
MODELL	5820	5821	5822	5823	5824	5800	5801	5802	5803	5804
Plattenmaße B x T in cm	70 x 70	120 x 70	140 x 70	160 x 70	190 x 70	80 x 80	120 x 80	140 x 80	160 x 80	190 x 80
Gewicht H 72/75 cm	16,5/17 kg	24,5/25 kg	26,5/27 kg	31,5/32 kg	35,5/36 kg	19,5/20 kg	27,5/28 kg	30,5/31 kg	34,5/35 kg	39,5/40 kg

TISCHE HOLZ	TRAPEZ		HALBKREIS	
				
MODELL	5817	5807	5818	5808
Plattenmaße B x T in cm	140 x 70 x 70	160 x 80 x 80	140 x 70	160 x 80
Gewicht H 72/75 cm	26,5/27 kg	32,5/33 kg	26,5/27 kg	32,5/33 kg

OPTIONEN	RECHTECK	TRAPEZ	HALBKREIS
Gestell gebeizt	■	■	■
beleimt	■	■	■
Einleimer ballig	■	■	■
Kabeldurchlass rund / Multimediodose	■		
Gitterkabelkanal	■		
Filz-Bodenschoner	■	■	■
Tischhöhe wahlweise 72 oder 75 cm	■	■	■

TISCHAUFSÄTZE UND FRONT- UND SEITENBLENDEN FÜR TISCHSYSTEM METALL

- Abdeckplatte sowie Seiten und Front mit Dekorplatte melaminharzbeschichtet in besonders kratz- und stoßfester Ausführung, 60er Serie in Korpusbauweise oder 20er Serie mit Halterung aus Rundrohr 40 x 2 mm pulverbeschichtet, siehe ASS Materialübersicht
- 3 mm und 1 mm Kunststoffkante in Plattenfarbe, Dekorauswahl siehe ASS Materialübersicht
- 20er Serie mit einseitiger oder zweiseitiger Verkettung möglich
- Befestigung der Front- und Seitenblenden mit Blendenhalter aus Stahl, pulverbeschichtet, siehe ASS Materialübersicht



20er Serie elegante Optik: durchgehendes Tischbein sowie mit passenden Front- und Seitenblenden



20er Serie hoch und tief genug für handelsübliche Ordner

TISCHAUFSÄTZE | HÖHE 36 CM FÜR RECHTECK-TISCHE



MODELL	2053.080	2053.090	2053.100	2053.120	2053.140	2053.160	2053.180	2053.200
freistehend	2053.080	2053.090	2053.100	2053.120	2053.140	2053.160	2053.180	2053.200
Verkettung einseitig links/rechts	2053.081	2053.091	2053.101	2053.121	2053.141	2053.161	2053.181	2053.201
Verkettung beidseitig	2053.082	2053.092	2053.102	2053.122	2053.142	2053.162	2053.182	2053.202
Maße B x T	80 x 36 cm	90 x 36 cm	100 x 36 cm	120 x 36 cm	140 x 36 cm	160 x 36 cm	180 x 36 cm	200 x 36 cm

TISCHAUFSÄTZE | HÖHE 36 CM FÜR FÜNFECKTISCHE FÜR SECHSECKTISCHE



MODELL	2055.070	2054.070	2054.080
freistehend	2055.070	2054.070	2054.080
Verkettung einseitig links/rechts	2055.071	2054.071	2054.081
Verkettung beidseitig	2055.072	2054.072	2054.082
Maße B x T	120 x 120 cm	120 x 120/70 cm	137 x 137/80 cm

OPTIONEN | TISCHAUFSÄTZE

Gestell verchromt (nur 20er Serie) beleimt
Tischplatte mit Eckradius 40 mm (nur Tischaufsätze für Rechteck-Tische)

TISCHAUFSÄTZE | TIEFE 26 CM FÜR RECHTECK-TISCHE | 22,5 ODER 32 CM HÖHE FÜR ECKLÖSUNGEN | 22,5 ODER 32 CM HÖHE



MODELL	6010	6011	6012	6013	6014	6015	6016	6020
Tischbreite in cm	80	90	120	140	160	180	190	80 x 80
für Eckplatte								90°
Anzahl Fächer	2	2	3	4	4	5	5	1

FRONT- UND SEITENBLENDEN | HÖHE 33 CM

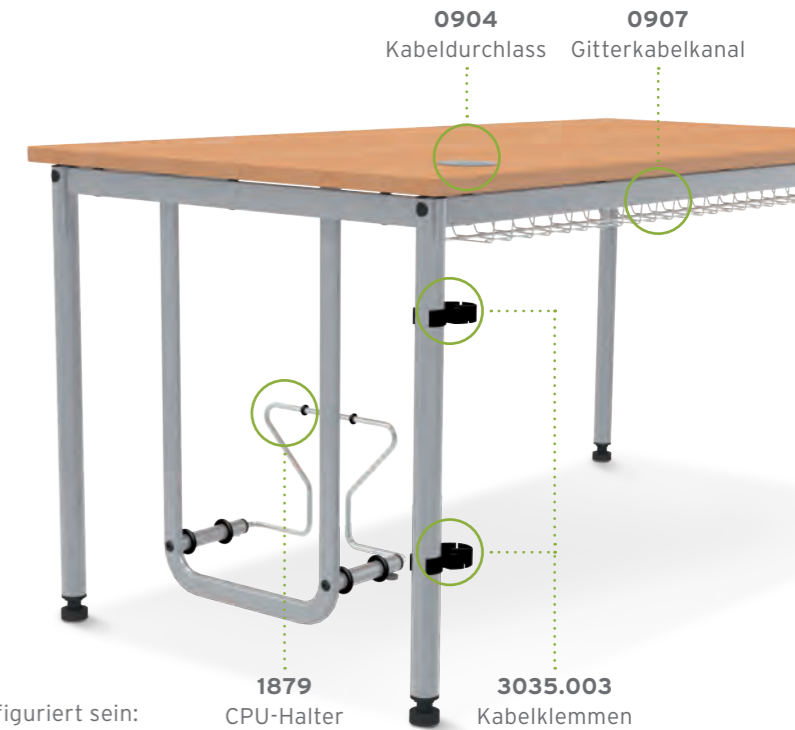


MODELL	2050.060	2050.070	2050.080	2050.090	2050.100	2050.120	2050.140	2050.160	2050.180	2050.200
Front- und Seitenblende	2050.060	2050.070	2050.080	2050.090	2050.100	2050.120	2050.140	2050.160	2050.180	2050.200
Verkettung einseitig links/rechts	2050.061	2050.071	2050.081	2050.091	2050.101	2050.121	2050.141	2050.161	2050.181	2050.201
mit Verkettung beidseitig	2050.062	2050.072	2050.082	2050.092	2050.102	2050.122	2050.142	2050.162	2050.182	2050.202
für Tischtiefe	60 cm	70 cm	80 cm	90 cm	100 cm	120 cm	140 cm	160 cm	180 cm	200 cm
Maße B	46,8 cm	56,8 cm	66,8 cm	76,8 cm	86,8 cm	106,8 cm	126,8 cm	146,8 cm	166,8 cm	186,8 cm
	50,8 cm	60,8 cm	70,8 cm	80,8 cm	90,8 cm	110,8 cm	130,8 cm	150,8 cm	170,8 cm	190,8 cm
	54,8 cm	64,8 cm	74,8 cm	84,8 cm	94,8 cm	114,8 cm	134,8 cm	155,8 cm	174,8 cm	194,8 cm

ZUBEHÖR FÜR TISCHSYSTEME



individuell erweiter- und verkettbar



BEISPIEL so könnte Ihr Tisch konfiguriert sein:

	VERBINDER	KABELSCHLUPP	SCHUKOSTECKDOSE	KABELKLEMME	BOCKROLLE
MODELL	0224	0163	0185	3035.003	0179
Beschreibung	Universalverbinder für Zargen-Tische, stahlverzinkt	1250 mm Länge, vertikal, silber, kann bei Bedarf gekürzt werden, für Office-, Besprechungs- und Schreibtische	6-fach-Schukosteckdose schwarz-grau, mit 3 m Zuleitung	Kunststoff, Ø 38-40 mm	zum Nachrüsten an Quer- oder Längsseiten der Tische

	GITTERKABELKANAL AUS DRAHT			KABELWANNE		
MODELL	0908	0906	0907	0901	0902	0903
Beschreibung	450 mm Länge	880 mm Länge	1280 mm Länge	600 mm Länge	800 mm Länge	1200 mm Länge

	KABELDURCHLASS	MULTIMEDIA DOSE	CPU-HALTER	EINLEGEBLECH	
MODELL	0904	3035.002	0905	1879	520835
Beschreibung	Kunststoff, mattverchromt Ø 80 mm	Zinkdruckguss mattvernickelt Ø 90 mm	220V, Doppel-USB A+C-Charger und Kabeldurchlass, optional erweiterbar mit HDMI oder Netzwerkdose. Die Kabeldurchlass-Funktion bleibt beim Einsetzen der Erweiterung erhalten	einschl. Zusatzbefestigung unter der Tischplatte, nicht für Schiebeplattentische, verstellbar von 160-255 mm, max. Höhe der CPU: 500 mm, Oval- und Quadratrohr, pulverbeschichtet	Einlegeblech in CPU-Halter zum Nachrüsten für Mini PC/Tower



Tisch-Trennwand mit Stoffbezug:
Pinnwand, Sicht- und Blendschutz in einem

FLEXIBLES TISCH-TRENNWANDSYSTEM

- 46 cm hohe Trennwand, mittels Inbusschraube schnell an Tischplatte zu montieren und leicht nachzurüsten
- Tisch-Trennwandsystem in 2 verschiedenen Ausführungen:
3-Schicht-Dekorplatte, 25 mm (E1) mit 3 mm Kunststoffkante in Plattenfarbe
oder robuste Weichholz-Sandwichplatte als Pinnwand mit Stoffbezug nach ASS Farbkarte, schallabsorbierend
- Befestigung an Rundrohr aus Stahl, Ø 40 x 2 mm, pulverbeschichtet oder verchromt
- passend für 1000er- und 2000er-Tischsysteme von 60 bis 200 cm Breite
- Über-Eck-Lösungen möglich
- unsere Auswahl an Stoffen, Dekoren sowie Stahlfarben finden Sie in der ASS Materialübersicht

OPTIONEN

- Gestell verchromt
- Stoffgruppen 1-2
- WOOL
- magnethaftend



Montage mittels Inbusschraube an der
Tischplatte; die Montage der Trennwände
ist auch an dreieckigen und halbkreis-
förmigen Tischen möglich. Die ASS
Tischsysteme finden Sie ab S. 88.



Verbindung von
T-förmigen Trennwänden



Stimmiges Farbkonzept: Die Dekor- und Stoff-Farben des Trennwandsystems passen zu den Tischplatten und -blenden genauso wie zu den Polsterfarben der Stühle.



Die 46 cm hohen Trennwände ermöglichen konzentrierteres Arbeiten durch weniger Ablenkung, auch für Tische mit einseitiger oder zweiseitiger Verkettung möglich.

TISCH-TRENNWANDSYSTEM | HÖHE 46 CM



für Einzeltische	1099.060	1099.070	1099.080	1099.090	1099.100	1099.120	1099.140	1099.150	1099.160	1099.180	1099.200
Trennwandbreite in cm	46,8	56,8	66,8	76,8	86,8	106,8	126,8	136,8	146,8	166,8	186,8
für Seitenabtrennung*	1098.060	1098.070	1098.080	1098.090	1098.100						
Trennwandbreite in cm	46,8	56,8	66,8	76,8	86,8						
für einseitige Verkettung	1099.061	1099.071	1099.081	1099.091	1099.101	1099.121	1099.141	1099.151	1099.161	1099.181	1099.201
Trennwandbreite in cm	50,8	60,8	70,8	80,8	90,8	110,8	130,8	140,8	150,8	170,8	190,8
für zweiseitige Verkettung	1099.062	1099.072	1099.082	1099.092	1099.102	1099.122	1099.142	1099.152	1099.162	1099.182	1099.202
Trennwandbreite in cm	54,8	64,8	74,8	84,8	94,8	114,8	134,8	144,8	154,8	174,8	194,8
für Tischbreite, -tiefe in cm	60	70	80	90	100	120	140	150	160	180	200

*optional mit Metallklammer für T-förmige Anbindung ohne Stützsäule



9232.800 Rollcontainer Grifflos mit Zentralschloss auf robusten Rollen mit stabiler Deckplatte
1 Utensilienauszug, 1 Schubkasten 2 HE, 2 Schubkästen à 3 HE

CONTAINER/ROLLCONTAINER UND UNTERSCHRÄNKE



- Container in 2 verschiedenen Ausführungen:
Höhe 56 cm mit robusten Rollen zum Verstauen unter dem Tisch
Höhe 49 cm als fest montierter Unterschrank
- emissionsarme Dekorplatte (19 mm) mit 2 mm Kunststoffkante in Plattenfarbe, Dekorauswahl siehe ASS Materialübersicht
- robuste Beschläge und Auszüge
- inklusive Zentralschloss
- Zubehör für Innenaufteilung
- Grifflose Rollcontainer mit integrierter Einzugsdämpfung
- Griffe in verschiedenen Formen wählbar - sprechen Sie Ihre ASS Gebietsleitung an
- Info: Die Höhe der Schubkästen wird in „HE“ angegeben; 1 HE = 5,3 cm



9109.601 1 Utensilienauszug,
1 Schubkasten 2 HE, 2 Schubkästen à 3 HE



9109.603 1 Utensilienauszug,
2 Schubkästen à 2 HE, 1 Schubkasten 4 HE



9109.604 1 Utensilienauszug,
1 Schubkasten 2 HE, 1 Schubkasten 6 HE
inkl. Hängeregistratureinsatz DIN A4

9109ER SERIE | ROLLCONTAINER | B 44 X H 57 CM (ZUM VERSTAUEM UNTER DEM TISCH)

MODELL 60 CM TIEF	9109.601	9109.603	9109.604*	9109.605
MODELL 80 CM TIEF	9109.801	9109.803	9109.804*	9109.805
Ausstattung	Utensilienauszug 1 HE 1 Schubkasten 2 HE 2 Schubkästen à 3 HE	Utensilienauszug 1 HE 2 Schubkästen à 2 HE 1 Schubkasten 4 HE	Utensilienauszug 1 HE 1 Schubkasten 2 HE 1 Schubkasten 6 HE*	verschiebbare Tür rechts/links wählbar inkl. 1 Fachboden

9231ER/9232ER SERIE | ROLLCONTAINER GRIFFLOS | B 44 X H 57 CM (ZUM VERSTAUEM UNTER DEM TISCH)

MODELL 60 CM TIEF	9231.600	9232.600
MODELL 80 CM TIEF	9231.800	9232.800
Ausstattung	Utensilienauszug 1 HE 1 Schubkasten 2 HE 1 Schubkasten 6 HE	Utensilienauszug 1 HE 1 Schubkasten 2 HE 2 Schubkästen 3 HE

9119ER SERIE | UNTERSCHRÄNKE | B 43 X H 50 CM

B 43 X H 28 CM

MODELL 65 CM TIEF	9119.701	9119.703	9119.704*	9119.705	9115.701
MODELL 75 CM TIEF	9119.801	9119.803	9119.804*	9119.805	
Ausstattung	Utensilienauszug 1 HE 1 Schubkasten 2 HE 2 Schubkästen à 3 HE	Utensilienauszug 1 HE 2 Schubkästen à 2 HE 1 Schubkasten 4 HE	Utensilienauszug 1 HE 1 Schubkasten 2 HE 1 Schubkasten 6 HE*	verschiebbare Tür rechts/links wählbar inkl. 1 Fachboden	2 Schubkästen à 12,4 cm

*inkl. Hängeregistratureinsatz DIN A4

ZUBEHÖR FÜR ROLLCONTAINER UND UNTERSCHRÄNKE

STELLBRETT	STEMPELHALTER	TRENNWÄNDE	GRIFFE
0933 zur Unterteilung	0931 Stempelhalterleiste	0934 DIN A4	0935 DIN A5
			sprechen Sie Ihre ASS Gebietsleitung an

POLSTERAUFLAGE FÜR ROLLCONTAINER

POLSTERAUFLAGE FÜR ROLLCONTAINER GRIFFLOS



T 59 cm - **9100.600**

T 79 cm - **9100.800**

Bezugsstoffe Preisgruppe 1-4



T 59 cm - **9200.600**

T 79 cm - **9200.800**

Bezugsstoffe Preisgruppe 1-4





multifunktionaler Nutzen mit Rückwand in magnetaftender Ausführung



9131.080 Apothekerschrank
Korpus Reinweiß U400,
Front Ahorn D033



9131.080 Apothekerschrank
mit 2 Einlegeböden
und 4 Tidy Boxen



großer Griff zum bequemen Öffnen



9135.080 Apothekerschrank
mit Hängeregister

CONTAINER/ APOTHEKERSCHRÄNKE



- emissionsarme Dekorplatte (19 mm) mit fugenloser Kunststoffkante in Plattenfarbe, Dekorauswahl siehe ASS Materialübersicht
- Frontfarbe frei wählbar
- Rückwand optional weiß magnetaftend oder als Pinnwand mit Korkbelag
- vollständiges Öffnen durch Vollauszug
- abschließbar
- 3 verschiedene Ausstattungsvarianten: Ablagefächer mit Hängeregister oder Tidy Boxen und Taschenfach
- Tidy Boxen in 2 verschiedenen Größen wählbar: 4 x klein oder 2 x groß oder 2 x klein und 1 x groß



viel Stauraum direkt am Arbeitsplatz
9133.080 Apothekerschrank mit 3 Ablagefächer, abschließbar
5580.148 OFFICE Tisch motorisch höhenverstellbar
9335.001 WAVE Gasfederdrehstuhl mit Sitz- und Rücken Wellenpolster



Kombination aus Sichtschutz und Stauraum.
Die Höhe ist exakt so gewählt, dass die Ablagefläche als Theke bei kleinen Besprechungen genutzt werden kann.


913ER SERIE | APOTHEKERSCHRÄNKE



MODELL	9131.080	9132.080	9133.080	9134.080	9135.080	9136.080
Ausstattung	2 Ablagefächer 1 Taschenfach 4 Tidy Boxen	2 Ablagefächer 1 Taschenfach 4 Tidy Boxen	3 Ablagefächer	3 Ablagefächer	2 Ablagefächer 1 Taschenfach Hängeregister	2 Ablagefächer 1 Taschenfach Hängeregister
Maße B/H/T	45 x 109 x 82 cm	45 x 109 x 82 cm	45 x 109 x 82 cm	45 x 109 x 82 cm	45 x 109 x 82 cm	45 x 109 x 82 cm
Anstellseite Tisch	links	rechts	links	rechts	links	rechts
Passende Tischtiefe	80 cm	80 cm	80 cm	80 cm	80 cm	80 cm
Abschließbar	■	■	■	■	■	■

OPTIONEN

Magnetaftende Rückwand	■	■	■	■	■	■
Rückwand mit Kork belegt	■	■	■	■	■	■




ASS KORPUSMÖBEL



SCHRÄNKE WIE NACH MAß

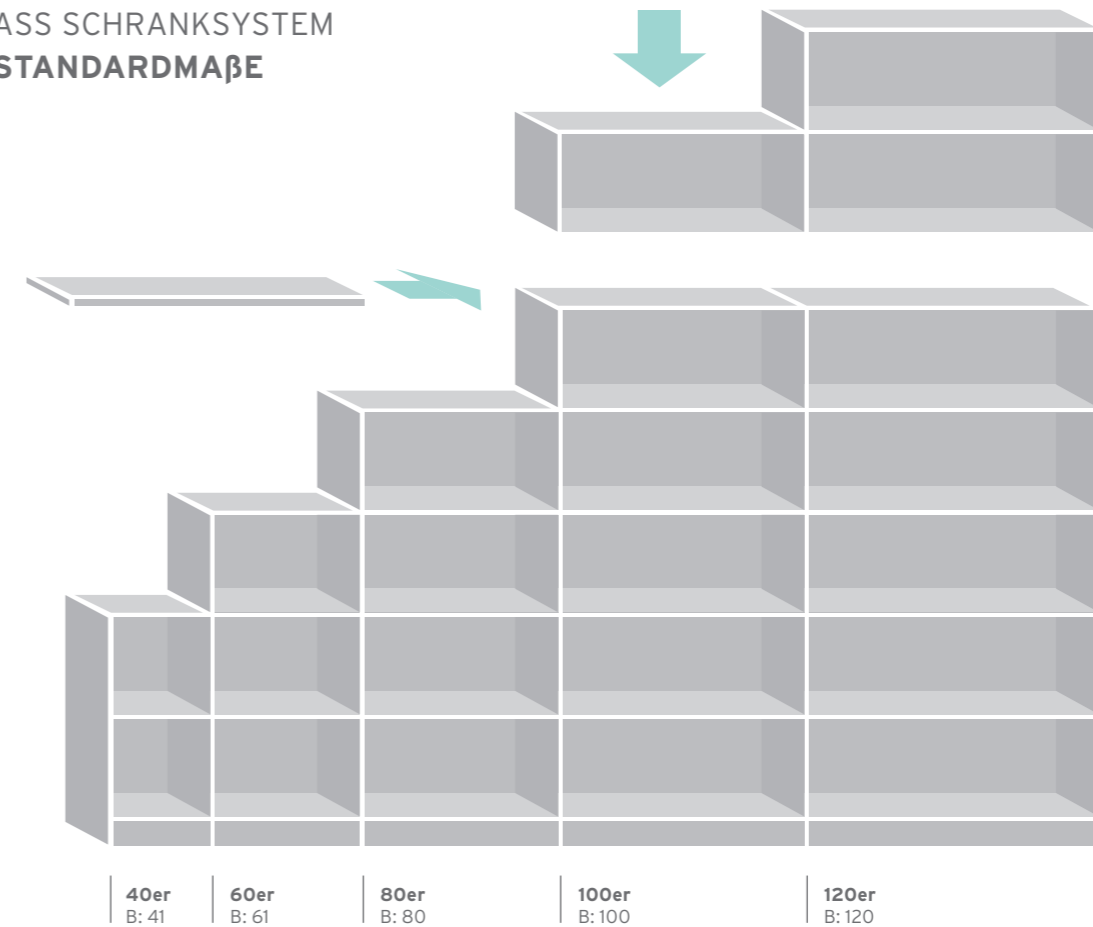
In Bildungseinrichtungen muss immer alles gut und sicher verstaut sein. Ideal, dass es unser ASS Schranksystem im EURO-Raster DIN 18000 vom Einzelstück über die Schrankwand bis zum Einbauschränk jeder Situation anpassen kann. So findet sich immer eine Lösung für die unterschiedlichsten Räume. Und Sie können sicher sein, dass Sie ASS Qualität aus Deutschland erwerben, die lange hält und alles mitmacht.



GRUNDKONSTRUKTION

- emissionsarme, 19 mm starke 3-Schicht-Dekorplatte nach DIN EN 14 322 (E1), kratz- und stoßfest sowie abriebbeständig
- die Kunststoffkanten in Plattenfarbe sind 1-2 mm stark (Infos S. 190)
- alle Schränke sind ab Werk fest verdübelt und verleimt; das garantiert hohe Stabilität und reibungslosen, schnellen Aufbau
- alle Rückwände aus 8 mm starker, emissionsarmer 3-Schicht-Dekorplatte sind umlaufend eingenetet und verleimt
- Einlegeböden auf Metallbodenträgern mit Auszugsicherung sind durch Reihenlochbohrung verstellbar
- die aufschlagenden Flügeltüren lassen sich durch die stabilen, sichtbaren Ganzmetallbänder bis zu 240° öffnen
- Schlösser mit Wechsel-Zylindern sind wahlweise mit Plättchen- oder Stiftzylinder verfügbar
- Verschiedene Sockelvarianten ermöglichen eine optimale Anpassung an den Raum und die Nutzung. Erhältlich sind Standardsockel mit unabhängig vom Korpus wählbarem Dekor und bis 3 OH sind außerdem auch Rollengestelle mit gummierten Rollen möglich - somit sind diese Schränke fahrbar

ASS SCHRANKSYSTEM STANDARDMAßE



2 OH
SH: 285,1 | KH: 78,7

1 OH
SH: 246,7 | KH: 40,3
KAH: 38,4

Leiterführung
H: 2,5

5 OH
SH: 203,9 | KH: 193,9

4 OH
SH: 165,5 | KH: 155,5

3 OH
SH: 127,1 | KH: 117,1
KAH: 115,2

2 OH
SH: 88,7 | KH: 78,7
KAH: 76,8

1 OH
KH: 40,3

Sockel
H: 10

MÖGLICHKEITEN ZUR INDIVIDUELLEN ANPASSUNG

- Höhen und Tiefen der Schränke im 32er Raster veränderbar
- Breiten individuell frei wählbar. So kann der Raum optimal genutzt werden
- maximal sind Korpusmaße von 125 x 250 x 70 cm möglich
- mögliche Sockelhöhen bei Holzsockel: 60, 100, 150 cm
- 1-teilige und 2-teilige Kombischränke, siehe Seiten 110/111

SH = Schrankhöhe
KH = Korpushöhe
KAH = Kombi-
aufsatzhöhe

OH = Ordnerhöhe
1 OH = 38,4 cm

Schränk-Tiefen:
42 cm oder 58 cm
ggf. zuzüglich
Frontstärke 2 cm
z. B. bei Flügeltüren

Schränk-Höhen:
beziehen sich
auf einen 10 cm
hohen Sockel

KOMBISCHRÄNKE 1-TEILIG



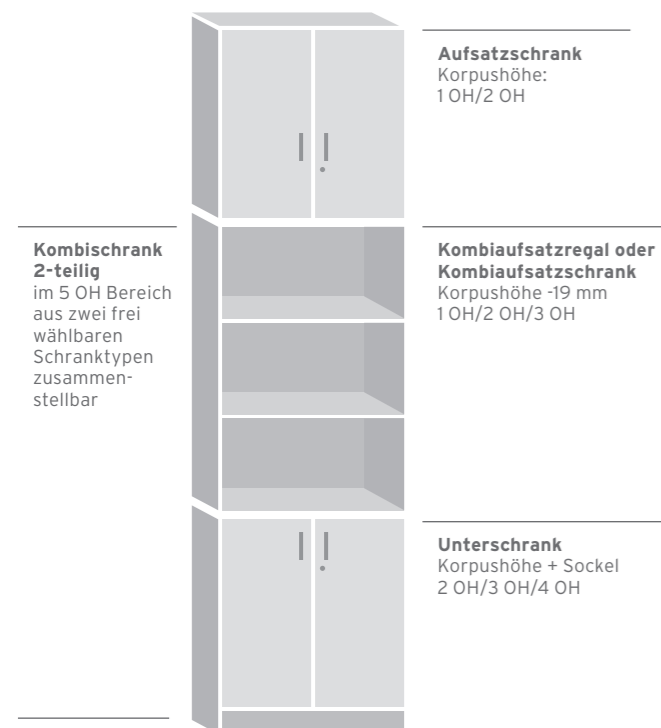
1-teilige Kombischränke haben festgelegte Kombinationen in 5 OH

KOMBISCHRÄNKE 1-TÜRIG	ABSCHLIESSBAR		KOMBISCHRÄNKE 2-TÜRIG GETEILTE TÜREN	EINSEITIG ABSCHLIESSBAR		BEIDSEITIG ABSCHLIESSBAR	
OH	5	5	OH	5	5	5	5
Höhe	204 cm	204 cm	Höhe mit Sockel	204 cm	204 cm	204 cm	204 cm
Anzahl Einlegeböden	2+1	2+1	Anzahl Einlegeböden	6	6	6	6
Mittelwand			Mittelwand	■	■	■	■
TIEFE	44 CM	60 CM	TIEFE	44 CM	60 CM	44 CM	60 CM
Breite 41 cm	4235.250	4236.250	Breite 80 cm	4377.650	4378.650	4353.650	4354.650
Breite 61 cm	4235.450	4236.450	Breite 100 cm	4377.950	4378.950	4353.950	4354.950
			Breite 120 cm	4377.850	4378.850	4353.850	4354.850

KOMBISCHRÄNKE 2-TEILIG

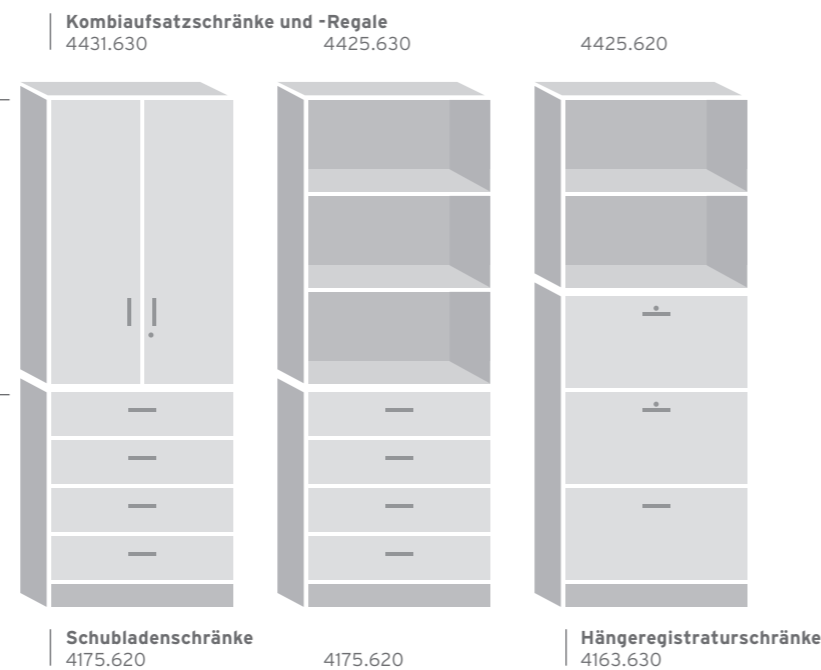
- aus zwei frei wählbaren Schranktypen zusammenstellbar
- aus dem Schrank Grundmodell 2 OH und 3 OH konfigurieren sich Kombiauflaufschrank (2 OH/3 OH) und Aufsatzschrank (2 OH)
- der Kombiauflaufschrank muss die gleiche Breite wie der Unterschrank haben, nicht möglich sind zwei schmale Unterschranke und ein breiter Kombiauflaufschrank

AUFBAU SCHRANKKOMBINATIONEN



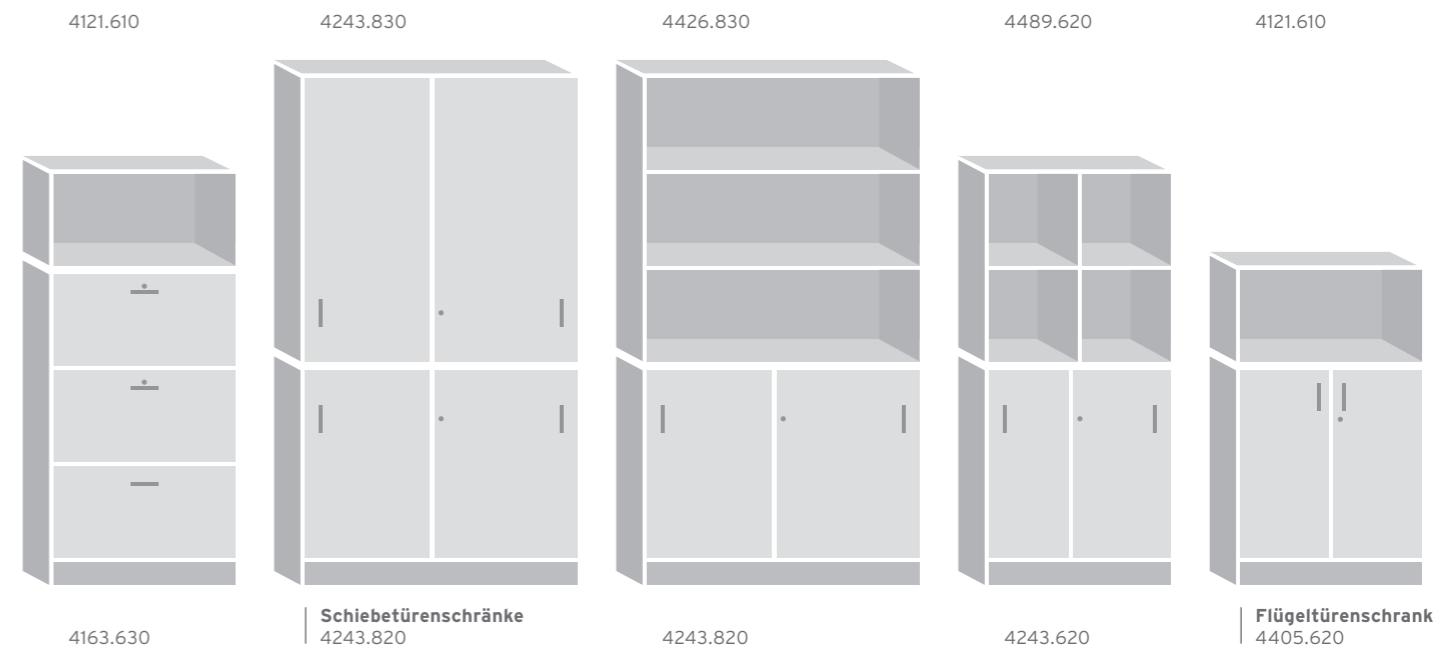
BEISPIELE KOMBISCHRÄNKE 2-TEILIG

bestehend aus Unterschrank + Kombiauflaufschrank oder -regal



KOMBISCHRÄNKE 2-TÜRIG	EINSEITIG ABSCHLIESSBAR		BEIDSEITIG ABSCHLIESSBAR		MIT HÄNGEREGISTRATUR		
OH	5	5	5	5	5	5	5
Höhe	204 cm	204 cm	204 cm	204 cm	204 cm	204 cm	204 cm
Anzahl Einlegeböden	2+2	2+2	4+2	4+2	2	1	1
Anzahl Auszüge					2	3	3
Mittelwand	untere 2 OH	untere 2 OH	durchgehend	durchgehend			
TIEFE	44 CM	60 CM	44 CM	60 CM	44 CM	44 CM	60 CM
Breite 80 cm	4215.650	4216.650	4485.650	4486.650	4153.650	4155.650	4156.650
Breite 100 cm	4215.950	4216.950	4485.950	4486.950			
Breite 120 cm	4215.850	4216.850	4485.850	4486.850			

Aufgrund des zusätzlichen Bodens ist der Kombiauflaufschrank immer 19 mm niedriger, um somit die Ordnerhöhen einhalten zu können und es zu keinem Höhenversatz in Schrankwänden kommt.



REGALE



REGALSCHRÄNKE OHNE MITTELWAND



OH	5	5	4	4	3	3	2	2
Höhe mit Sockel	204 cm	204 cm	165 cm	165 cm	127 cm	127 cm	89 cm	89 cm
Höhe Kombiaufsatzschrank					115 cm	115 cm	77 cm	77 cm
Anzahl Einlegeböden	4	4	3	3	2	2	1	1
TIEFE	42 CM	58 CM	42 CM	58 CM	42 CM	58 CM	42 CM	58 CM
Breite 41 cm	4425.250	4426.250	4425.240	4426.240	4425.230	4426.230	4425.220	4426.220
Breite 61 cm	4425.450	4426.450	4425.440	4426.440	4425.430	4426.430	4425.420	4426.420
Breite 80 cm	4425.650	4426.650	4425.640	4426.640	4425.630	4426.630	4425.620	4426.620
Breite 100 cm	4425.951	4426.951	4425.941	4426.941	4425.931	4426.931	4425.921	4426.921
Breite 120 cm	4425.850	4426.850	4425.840	4426.840	4425.830	4426.830	4425.820	4426.820

REGALSCHRÄNKE MIT MITTELWAND



OH	5	5	4	4	3	3	2	2
Höhe mit Sockel	204 cm	204 cm	165 cm	165 cm	127 cm	127 cm	89 cm	89 cm
Höhe Kombiaufsatzschrank					115 cm	115 cm	77 cm	77 cm
Anzahl Einlegeböden	8	8	6	6	4	4	2	2
TIEFE	42 CM	58 CM	42 CM	58 CM	42 CM	58 CM	42 CM	58 CM
Breite 80 cm	4489.650	4490.650	4489.640	4490.640	4489.630	4490.630	4489.620	4490.620
Breite 100 cm	4489.950	4490.950	4489.940	4490.940	4489.930	4490.930	4489.920	4490.920
Breite 120 cm	4489.850	4490.850	4489.840	4490.840	4489.830	4490.830	4489.820	4490.820

AUFSATZREGALE



OH	OHNE MITTELWAND				MIT MITTELWAND			
	1	1	2	2	1	1	2	2
Höhe Aufsatzschrank	40 cm	40 cm	79 cm	79 cm	40 cm	40 cm	79 cm	79 cm
Höhe Kombiaufsatzschrank	38 cm	38 cm	77 cm	77 cm	38 cm	38 cm	77 cm	77 cm
Anzahl Einlegeböden			1	1			1	1
Mittelwand					■	■	■	■
TIEFE	42 CM	58 CM	42 CM	58 CM	42 CM	58 CM	42 CM	58 CM
Breite 40 cm	4121.210	4122.210	4121.220	4122.220				
Breite 60 cm	4121.410	4122.410	4121.420	4122.420				
Breite 80 cm	4121.610	4122.610	4121.620	4122.620	4123.610	4124.610	4123.620	4124.620
Breite 100 cm	4121.911	4122.911	4121.921	4122.921	4123.910	4124.910	4123.920	4124.920
Breite 120 cm	4121.810	4122.810	4121.820	4122.820	4123.810	4124.810	4123.820	4124.820

ECKREGALE



OH	5	4*	3*	2*	2	1
Höhe	204 cm	165 cm	127 cm	89 cm	79 cm	40 cm
Anzahl Einlegeböden	4	3	2	1	1	
TIEFE	70 CM	70 CM	70 CM	70 CM	70 CM	70 CM
Breite 70 cm	4062.050	4062.040	4062.030	4062.020	4063.020	4063.010

Die Sockel der Eckregale müssen immer verblendet werden.
*Bei den Höhen 2-4 OH müssen zusätzlich Abdeckplatten montiert werden.

HÄNGEREGALE



HÄNGEREGALE



OH	OHNE MITTELWAND		MIT MITTELWAND	
	2	1	2	1
Höhe	79 cm	40 cm	79 cm	40 cm
Anzahl Einlegeböden	1		2	
Mittelwand			■	■
TIEFE	42 CM	42 CM	42 CM	42 CM
Breite 41 cm	4939.220	4939.210		
Breite 61 cm	4939.420	4939.410		
Breite 80 cm	4939.620	4939.610	4941.620	4941.610
Breite 100 cm	4939.921	4939.911	4941.920	4941.910
Breite 120 cm	4939.820	4939.810	4941.820	4941.810

HÄNGESCHRÄNKE



HÄNGESCHRÄNKE	1-TÜRIG EINSEITIG ABSCHLIESSBAR	2-TÜRIG EINSEITIG ABSCHLIESSBAR		2-TÜRIG EINSEITIG ABSCHLIESSBAR MIT MITTELWAND	2-TÜRIG BEIDSEITIG ABSCHLIESSBAR MIT MITTELWAND
OH	2	2	1	2	2
Höhe	79 cm	79 cm	40 cm	79 cm	79 cm
Anzahl Einlegeböden	1	1	0	2	2
TIEFE	44 CM	44 CM	44 CM	44 CM	44 CM
Breite 41 cm	4931.220				
Breite 61 cm	4931.420				
Breite 80 cm		4933.620	4933.610	4935.620	4937.620
Breite 100 cm		4933.920	4933.910	4935.920	4937.920
Breite 120 cm		4933.820	4933.810	4935.820	4937.820

OH = Ordnerhöhe
Höhenangaben beziehen sich auf einen 10 cm hohen Sockel.



FLÜGELTÜRENSCHRÄNKE



1-TÜRIG | ABSCHLISSBAR



OH	5	5	4	4	3	3	2	2
Höhe mit Sockel	204 cm	204 cm	165 cm	165 cm	127 cm	127 cm	89 cm	89 cm
Höhe Kombiaufsatzschrank					115 cm	115 cm	77 cm	77 cm
Anzahl Einlegeböden	4	4	3	3	2	2	1	1
TIEFE	44 CM	60 CM	44 CM	60 CM	44 CM	60 CM	44 CM	60 CM
Breite 41 cm	4401.250	4402.250	4401.240	4402.240	4401.230	4402.230	4401.220	4402.220
Breite 61 cm	4401.450	4402.450	4401.440	4402.440	4401.430	4402.430	4401.420	4402.420

2-TÜRIG | EINSEITIG ABSCHLISSBAR OHNE MITTELWAND



OH	5	5	4	4	3	3	2	2
Höhe mit Sockel	204 cm	204 cm	165 cm	165 cm	127 cm	127 cm	89 cm	89 cm
Höhe Kombiaufsatzschrank					115 cm	115 cm	77 cm	77 cm
Anzahl Einlegeböden	4	4	3	3	2	2	1	1
TIEFE	44 CM	60 CM	44 CM	60 CM	44 CM	60 CM	44 CM	60 CM
Breite 80 cm	4431.650	4432.650	4431.640	4432.640	4431.630	4432.630	4431.620	4432.620
Breite 100 cm	4431.950	4432.950	4431.940	4432.940	4431.930	4432.930	4431.920	4432.920
Breite 120 cm	4431.850	4432.850	4431.840	4432.840	4431.830	4432.830	4431.820	4432.820

AUFSATZSCHRÄNKE OHNE MITTELWAND

1-TÜRIG ABSCHLISSBAR

2-TÜRIG EINSEITIG ABSCHLISSBAR



OH	1	1	2	2	1	1	2	2
Höhe Aufsatzschrank	40 cm	40 cm	79 cm	79 cm	40 cm	40 cm	79 cm	79 cm
Höhe Kombiaufsatzschrank	38 cm	38 cm	77 cm	77 cm	38 cm	38 cm	77 cm	77 cm
Anzahl Einlegeböden			1	1			1	1
TIEFE	44 CM	60 CM	44 CM	60 CM	44 CM	60 CM	44 CM	60 CM
Breite 41 cm	4203.210	4204.210	4203.220	4204.220				
Breite 61 cm	4203.410	4204.410	4203.420	4204.420				
Breite 80 cm					4213.610	4214.610	4213.620	4214.620
Breite 100 cm					4213.910	4214.910	4213.920	4214.920
Breite 120 cm					4213.810	4214.810	4213.820	4214.820

2-TÜRIG | EINSEITIG ABSCHLISSBAR MIT MITTELWAND



OH	5	5	4	4	3	3	2	2
Höhe mit Sockel	204 cm	204 cm	165 cm	165 cm	127 cm	127 cm	89 cm	89 cm
Höhe Kombiaufsatzschrank					115 cm	115 cm	77 cm	77 cm
Anzahl Einlegeböden	8	8	6	6	4	4	2	2
Mittelwand	■	■	■	■	■	■	■	■
TIEFE	44 CM	60 CM	44 CM	60 CM	44 CM	60 CM	44 CM	60 CM
Breite 80 cm	4405.650	4406.650	4405.640	4406.640	4405.630	4406.630	4405.620	4406.620
Breite 100 cm	4405.950	4406.950	4405.940	4406.940	4405.930	4406.930	4405.920	4406.920
Breite 120 cm	4405.850	4406.850	4405.840	4406.840	4405.830	4406.830	4405.820	4406.820

2-TÜRIG | BEIDSEITIG ABSCHLISSBAR MIT MITTELWAND



OH	5	5	4	4	3	3	2	2
Höhe mit Sockel	204 cm	204 cm	165 cm	165 cm	127 cm	127 cm	89 cm	89 cm
Höhe Kombiaufsatzschrank					115 cm	115 cm	77 cm	77 cm
Anzahl Einlegeböden	8	8	6	6	4	4	2	2
Mittelwand	■	■	■	■	■	■	■	■
TIEFE	44 CM	60 CM	44 CM	60 CM	44 CM	60 CM	44 CM	60 CM
Breite 80 cm	4441.650	4446.650	4441.640	4446.640	4441.630	4446.630	4441.620	4446.620
Breite 100 cm	4441.950	4446.950	4441.940	4446.940	4441.930	4446.930	4441.920	4446.920
Breite 120 cm	4441.850	4446.850	4441.840	4446.840	4441.830	4446.830	4441.820	4446.820

AUFSATZSCHRÄNKE MIT MITTELWAND

2-TÜRIG EINSEITIG ABSCHLISSBAR

2-TÜRIG BEIDSEITIG ABSCHLISSBAR



OH	1	1	2	2	1	1	2	2
Höhe Aufsatzschrank	40 cm	40 cm	79 cm	79 cm	40 cm	40 cm	79 cm	79 cm
Höhe Kombiaufsatzschrank	38 cm	38 cm	77 cm	77 cm	38 cm	38 cm	77 cm	77 cm
Anzahl Einlegeböden			1	1			1	1
Mittelwand	■	■	■	■	■	■	■	■
TIEFE	44 CM	60 CM	44 CM	60 CM	44 CM	60 CM	44 CM	60 CM
Breite 80 cm	4223.610	4224.610	4223.620	4224.620	4225.610	4226.610	4225.620	4226.620
Breite 100 cm	4223.910	4224.910	4223.920	4224.920	4225.910	4226.910	4225.920	4226.920
Breite 120 cm	4223.810	4224.810	4223.820	4224.820	4225.810	4226.810	4225.820	4226.820



OH = Ordnerhöhe
Höhenangaben beziehen sich auf einen 10 cm hohen Sockel.

SCHIEBETÜRENSCHRÄNKE



SCHIEBETÜRENSCHRÄNKE MIT MITTELWAND					AUFSATZSCHRÄNKE MIT MITTELWAND				
OH	3	3	2	2	2	1	1	2	2
Höhe mit Sockel	127 cm	127 cm	89 cm	89 cm	89 cm				
Höhe Aufsatzschrank						40 cm	40 cm	79 cm	79 cm
Höhe Kombiaufsatzschrank	115 cm	115 cm	77 cm	77 cm	77 cm	38 cm	38 cm	77 cm	77 cm
Anzahl Einlegeböden	4	4	2	2	2			1	1
TIEFE	42 CM	58 CM	42 CM	58 CM	48 CM	42 CM	58 CM	42 CM	58 CM
Breite 80 cm	4243.630	4244.630	4243.620	4244.620		4205.610	4206.610	4205.620	4206.620
Breite 100 cm	4243.930	4244.930	4243.920	4244.920		4205.910	4206.910	4205.920	4206.920
Breite 120 cm	4243.830	4244.830	4243.820	4244.820		4205.810	4206.810	4205.820	4206.820
Breite 138 cm									4040.820

SCHIEBETÜRENSCHRÄNKE MIT MITTELWAND ABSCHLIESSBAR



OH	5	5
Höhe	204 cm	204 cm
Anzahl Einlegeböden	8	8
Mittelwand	■	■
TIEFE	62 CM	62 CM
Breite 240 cm	4708.850	4706.850

SCHUBLADENSCHRÄNKE



SCHUBLADENSCHRÄNKE								
OH	2	2	2	2	2	2	2	2
Höhe mit Sockel	89 cm	89 cm	89 cm	89 cm	89 cm	89 cm	89 cm	89 cm
Anzahl Auszüge	4	4	6	6	8	8	12	12
Zentralverriegelung	■	■			■	■		
Mittelwand					■	■	■	■
TIEFE	42 CM	58 CM	42 CM	58 CM	42 CM	58 CM	42 CM	58 CM
Breite 40 cm	4541.220	4542.220	4543.220	4544.220	4545.920	4546.920	4547.920	4548.920
Breite 60 cm	4541.420	4542.420	4543.420	4544.420	4545.820	4546.820	4547.820	4548.820
Breite 80 cm	4541.620	4542.620	4543.620	4544.620				
Breite 100 cm	4541.920	4542.920	4543.920	4544.920				
Breite 120 cm	4541.820	4542.820	4543.820	4544.820				



ROLLADENSCHRÄNKE



ROLLADENSCHRÄNKE								
OH	5	5	4	4	3	3	2	2
Höhe mit Sockel	204 cm	204 cm	165 cm	165 cm	127 cm	127 cm	89 cm	89 cm
Anzahl Einlegeböden	4	4	3	3	2	2	1	1
TIEFE	42 CM	58 CM	42 CM	58 CM	42 CM	58 CM	42 CM	58 CM
Breite 80 cm	4531.650	4532.650	4531.640	4532.640	4531.630	4532.630	4531.620	4532.620
Breite 100 cm	4531.950	4532.950	4531.940	4532.940	4531.930	4532.930	4531.920	4532.920
Breite 120 cm	4531.850	4532.850	4531.840	4532.840	4531.830	4532.830	4531.820	4532.820

ROLLADEN-AUFSATZSCHRÄNKE



OH	3	3	2	2	1	1
Höhe Aufsatzschrank	117 cm	117 cm	79 cm	79 cm	40 cm	40 cm
Höhe Kombiaufsatzschrank	115 cm	115 cm	77 cm	77 cm	38 cm	38 cm
Anzahl Einlegeböden	2	2	1	1	0	0
TIEFE	42 CM	58 CM	42 CM	58 CM	42 CM	58 CM
Breite 80 cm	4533.630	4534.630	4533.620	4534.620	4533.610	4534.610
Breite 100 cm	4533.930	4534.930	4533.920	4534.920	4533.910	4534.910
Breite 120 cm	4533.830	4534.830	4533.820	4534.820	4533.810	4534.810

ROLLADEN

Weiß 9010
 Aluminium-Optik

MEDIENCADDY




MODELL	9126.001
Maße B/H/T in cm	70 x 94 x 70 cm
Anzahl Fachböden	1
Info	Komplett versenkbarer, abschließbarer Rollladen mit 2 Bügelgriffen, inkl. Sichrückwand, Laptopablage mit Vollauszug, Lüftungsgitter, 6-fach Steckdose mit 3 m Kabel, 4 Rollen davon 2 feststellbar, Abdeckplatte mit abgerundeten Ecken (r=40 mm)



9126.001 Mediencaddy

OH = Ordnerhöhe
Höhenangaben beziehen sich auf einen 10 cm hohen Sockel.



KOMBINATION BESTEHEND AUS:

- 1 x **0290** Abschlussseite
- 1 x **4011.621** Unterschrank mit 9 großen Tidy Boxen, 2-türig, abschließbar
- 1 x **4011.621** Unterschrank mit 18 kleinen Tidy Boxen, 2-türig, abschließbar
- 2 x **4730.104** Regalaufsatz ohne Mittelwand
- 1 x **4750.601** Medienarbeitsplatz

- 1 x **0288** Sockelvorsatzblende vorne
- 1 x **6872** Aluminium-Tafelprofil
- 1 x **6814 423** Schiebetafel, Pinboard
- 1 x **6814 323** Schiebetafel, Stahlblech weiß
- 1 x **8389** PAGHOLZ® Gasfederhocker mit Rollen

MEDIENARBEITSPLÄTZE



- platzsparende Integration von Medienarbeitsplätzen in eine Schrankwand
- Tischplatte in den Größen ISO 4-7 möglich
- optional mit Kabeldurchlass oder klappbaren Einbausteckdosen
- Rückwand mit Stoff bespannt und als Pinnwand nutzbar, siehe ASS Materialübersicht
- revisionierbare Blende zur einfachen, verdeckten Kabelführung zwischen Wandsteckdosen und Tischplatte
- Seitenwände für besseren Blend- und Sichtschutz

MEDIENARBEITSPLÄTZE



TIEFE	48/58 CM
Höhe	ISO Größe Tischhöhe 4-7
B 80 cm	4750.601
B 100 cm	4750.901
Anzahl Einlegeböden	1



- 4 x **0290** Abschlussseite
- 3 x **4244.500** Schiebetürenschränk
- 3 x **4730.900** Regalaufsatz ohne Mittelwand
- 3 x **2739.941** Zwischenplatte für Leiterführung
- 3 x **4213.920** Aufsatzschränk 2 OH
- 1 x **2739.099** Leiterführungsschiene
- 1 x **0259** Einhängeleiter
- 1 x **6872** Aluminium-Tafelprofil
- 3 x **6814923** Schiebetafel, Stahlblech grün/weiß
- 2 x **0288** Sockelvorsatzblende vorne



- 2 x **0290** Abschlussseite
- 1 x **4129.623** Unterschrank mit 9 großen Tidy Boxen
- 1 x **4128.621** Unterschrank mit 18 kleinen Tidy Boxen
- 2 x **4730.900** Regalaufsatz ohne Mittelwand
- 1 x **0288** Sockelvorsatzblende vorne
- 1 x **6872** Aluminium-Tafelprofil
- 2 x **6814323** Schiebetafel, Stahlblech weiß

SCHRÄNKE FÜR MULTIFUNKTIONS-SCHIEBETAFELSYSTEM



- ideal in Kombination mit dem Multifunktionsstafel-System 120 x 80 cm hoch- oder querformatig
- zusätzlicher Stauraum hinter den Tafeln
- kombinierbar mit Flügeltüren- und Schiebetürenunterschränke in Sonderhöhe, für eine individuelle Planung wenden Sie sich an Ihre ASS Gebietsleitung
- optional mit Aufsatzschränken mit Flügel- oder Schiebetüren

REGALAUFSÄTZE	OHNE MITTELWAND	MIT MITTELWAND	REGALAUFSÄTZE MIT TIDY BOXEN	
TIEFE	36/42/48/52/58 CM	36/42/48/52/58 CM	TIEFE	48/52 CM 48/52 CM
Höhe	87/128 cm	87/128 cm	Höhe	87/128 cm 87/128 cm
B 70 cm	4730.070	4731.070	B 70 cm	4740.070
B 80 cm	4730.600	4731.600	B 105 cm	4741.104
B 100 cm	4730.900	4731.900	Anzahl Einlegeböden	2 3
B 105 cm	4730.104	4731.104	Anzahl Tidy Boxen	8 12
B 120 cm	4730.800	4731.800		
Anzahl Einlegeböden	2	4		

UNTERSCHRÄNKE MIT TIDY BOXEN

2-TÜRIG | EINSEITIG ABSCHLIESSBAR

TIEFE	48 CM	48 CM	48 CM	48 CM
Höhe	76 cm	76 cm	76 cm	76 cm
Breite	70 cm	105 cm	70 cm	105 cm
Tidy Boxen klein, Anzahl Tidy Boxen	4128.421 12 Stück	4128.621 18 Stück	4011.421 12 Stück	4011.621 18 Stück
Tidy Boxen groß, Anzahl Tidy Boxen	4129.423 6 Stück	4129.623 9 Stück	4011.421 6 Stück	4011.621 9 Stück



CHANGE
 multifunktionaler Schrank mit Türen an Vorder- und Rückseite:
 Aufbewahrung, Pinnwand, Whiteboard und Raumteiler in einem;
 wahlweise als Regalschrank oder Schubladenschrank mit Tidy Boxen

CHANGE SCHRANKSERIE SCHRÄNKE UND SIDEBOARDS



- CHANGE Schränke aus emissionsarmer 3-Schicht-Dekorplatte (E1), kratzbeständig beschichtet, Dekorauswahl siehe ASS Materialübersicht
- mit einer besonders haltbaren Kunststoffkante auch bei feuchtem Klima
- moderne abgerundete Aluprofilecken verringern das Verletzungsrisiko und machen das Möbel widerstandsfähiger
- Türen an Vorder- und Rückseite abschließbar
- stabiles Metallgestell mit 4 robusten, gummierten Kunststoffrollen
- CHANGE Sideboard ohne Türen mit viel Stauraum durch Tidy Boxen und großes Ablagefach



abgerundete Aluprofilecken

4130.502 CHANGE Sideboard
 bietet Platz für 16 kleine oder 8 große Tidy Boxen



CHANGE Schrank
 mit geschlossenen Türen



4130.503 CHANGE Schubladenschrank
 mit bis zu 12 kleinen Tidy Boxen



4130.501 CHANGE Regalschrank
 mit 3 Einlegeböden

CHANGE	REGALSCHRANK	SCHUBLADENSCHRANK	SIDEBOARD	TIDY BOX KLEIN	TIDY BOX GROSS
MODELL	4130.501 mit 3 Einlegeböden	4130.503 mit 2 Einlegeböden und 12 kleinen Tidy Boxen	4130.502 ohne Türen, 4 Fächer neben- und 4 Fächer übereinander	<input type="checkbox"/> 515267 <input type="checkbox"/> 522894 <input type="checkbox"/> 515264 <input type="checkbox"/> 515266 <input type="checkbox"/> 515265 <input type="checkbox"/> 515263 <input type="checkbox"/> 522895	<input type="checkbox"/> 515520 <input type="checkbox"/> 522896 <input type="checkbox"/> 515517 <input type="checkbox"/> 515519 <input type="checkbox"/> 515518 <input type="checkbox"/> 515516 <input type="checkbox"/> 522897
Maße B/H/T in cm	104 x 164 x 60	104 x 164 x 60	138 x 100 x 49	31 x 7,5 x 43	31 x 15 x 43
OPTIONEN	Rückwand Korklinoleum <input type="checkbox"/>				



4130.506 CHANGE Caddy mit Tür, abschließbar


CHANGE SCHRANKSERIE CADDIES



- moderne abgerundete Aluprofilecken verringern das Verletzungsrisiko und machen das Möbel widerstandsfähiger
- CHANGE Caddies aus emissionsarmer 3-Schicht-Dekorplatte (E1), Dekorauswahl siehe ASS Materialübersicht
- stabiles Metallgestell mit 4 robusten, gummierten Kunststoffrollen
- multifunktional als Stauraum am Tisch, Raumtrenner oder kleine Theke nutzbar



abgerundete Aluprofilecken



magnetisches Verketzungssystem zum Verbinden mehrerer Caddies z. B. zu einem Materialschrank



optional mit magnethaftenden Seiten



4130.505
CHANGE Caddy einseitig offen



4130.506
CHANGE Caddy mit Tür



4130.507
CHANGE Caddy beidseitig offen



inklusive Vierfach-Steckdosen-Leiste

verschiebbarer Utensilienauszug und Schublade

Staufach

voll ausziehbarer Boden für Laptop

9124 CHANGE Caddy

leichtgängiger, abschließbarer Kunststoff-Rollladen

CHANGE CADDIES



MODELL	4130.505	4130.506	4130.507	9124
Ausführung	Caddy einseitig offen	Caddy mit Tür, abschließbar	Caddy beidseitig offen	Medien Caddy mit Rolladen und Schubladen
Maße B/H/T in cm	38 x 111 x 55	38 x 111 x 55	38 x 111 x 55	43 x 111 x 65
Gewicht	31 kg	36 kg	33 kg	56 kg
Anzahl Fächer	2 x Stauraum 3 kleine Tidy Boxen oder 1 kleine und 1 große Tidy Box	2 x Stauraum 3 kleine Tidy Boxen oder 1 kleine und 1 große Tidy Box	1 x Stauraum 2 x 3 kleine Tidy Boxen oder 2 x 1 kleine und 1 große Tidy Box	2 x Schubladen 1 x Auszugsboden 1 x Stauraumfach
Magnetverbinder	■	■	■	■
OPTIONEN				
Magnethaftende Seitenwände	■	■	■	■



4440.200 Laptopschrank

AUFBEWAHRUNG MIT LADEFUNKTION

LAPTOPSCHRANK HOLZ

- Schrank aus emissionsarmer 3-Schicht-Dekorplatte (E1), kratzbeständig beschichtet, Dekorauswahl siehe ASS Materialübersicht
- leichtes Bewegen des Wagens durch Griffstange an der Seite und Rollengestell mit vier Doppel-Lenkrollen, davon zwei feststellbar
- abschließbar durch Sicherheitsschloss
- 2 x 8-fach Steckdose mit Einschaltstrombegrenzer
- inklusive Kabelhalterung an der Rückwand zum Aufwickeln des Stromkabels

SCHLISSFACHLADESCHRANK STAHL

- Platz für Laptops, Tablets oder Mobiltelefone in separat abschließbaren Fächern
- Schließung mit individuellem Zahlen-Code-Schloss
- Geräte können über Steckdosen, USB-A, USB-C oder SYNC geladen werden
- 2 innenliegende Steckdosen je Fach, mit integriertem Belüftungssystem

LAPTOP-/TABLETSCHRANK STAHL

- leichtes Bewegen des Wagens durch Griffstange an der Seite
- hoch qualitative Gummiräder mit Kugellager, wovon 2 Räder mit Feststellbremse ausgestattet sind
- Abgetrenntes Fach hinten im Wagen separat abschließbar zur Aufbewahrung von Netzteilen und USB-Ports
- 32 Fächer mit integriertem Belüftungssystem

TABLETKOFFER

- robuster Hartschalenkoffer mit Rädern und Teleskopgriff zum einfachen Transport
- Geräte können über USB-A Ports geladen werden
- Lüftungsöffnungen schützen die Geräte vor Überhitzung
- sichere Aufbewahrung der Tablets durch 2 Schlösser am Koffer
- Ladestecker und 2 beleuchtete An- und Ausschalter an der Außenseite



4440.200 Laptopschrank von vorne, geöffnet



4440.200 Laptopschrank von hinten, geschlossen



4440.200 Laptopschrank von hinten, geöffnet



4188.008 Schließfachladeschrank Stahl



4189.032 Laptop-/Tabletschrank Stahl



4187.016 Tabletkoffer

AUFBEWAHRUNG MIT LADEFUNKTION	LAPTOPSCHRANK HOLZ	SCHLISSFACHLADESCHRANK STAHL	LAPTOP-/TABLETSCHRANK STAHL	TABLETKOFFER
MODELL	4440.200	4188.008 / 4188.010 / 4188.012	4189.032	4187.016
Anzahl Fächer		8 / 10 / 12	32	
Anzahl Türen	4-türig			
Maße B/T	120 x 52 cm	40 x 45 cm	88 x 65 cm	40 x 34 cm
Höhe	130 cm	124 / 149 / 175 cm	85 cm	60 cm
Gewicht	128 kg	48 kg / 54 kg / 58 kg	58 kg	9 kg
Anzahl Einlegeböden	16			
Fachabmessung in cm	11 x 47 x 36	42 x 36 x 11	43 x 30 x 3,7	29 x 22 x 2
Ausführung	Platz für 16 Laptops, inkl. 2 Tidy Boxen	Platz für Laptops, Tablets oder Mobiltelefonen in separat abschließbaren Fächern	Platz für 32 Laptops (15,6") oder Tablets auf 2 Böden mit jeweils 16 Fächern	Platz für 16 Tablets

BÜCHERREGALE UND RAUMTEILER



	BAU- UND SPIELWAGEN	BÜCHERWAGEN	WENDE-BIBLIOTHEK	KREISSEGMENT-REGAL	VIERTEKREIS-REGAL	
MODELL	4009.011	6432.002	6432.003	6432.004	4425.150	4801.921
Maße B/H/T	74 x 71 x 74 cm	90 x 98 x 33 cm	120 x 158 x 65 cm	93 x 98 x 48 cm	154 x 91 x 59 cm	137 x 92 x 48 cm
Anzahl Fächer/ Einlegeböden	12/ 2	3	8	3	4	4
Ausführung	Bau- und Spielwagen fahrbar, mit beidseitig 6 Tidy Boxen und einem Einlegeboden	Bücherregal fahrbar, einseitig nutzbar mit 3 geraden Ablageböden	Bücherregal fahrbar, beidseitig nutzbar mit 4 geraden Ablageböden	Wendebibliothek fahrbar, beidseitig nutzbar, eine Seite mit 3 Ablageböden, eine Seite mit 3 Aufstellböden für Bücher	fahrbar, Innenradius 208 cm mit Abdeckplatte und seitlichen Griffen	fahrbar, Innenradius 49 cm, kombinierbar mit Eigentums-schränken fahrbar

REGALE UND RAUMTEILER



REGALE/RAUMTEILER | HOLZ



AUSFÜHRUNG	GRUNDREGAL	ANBAUREGAL
Anzahl Böden	6 je Seite	6 je Seite
Maße B/H cm	83 x 203 cm	80 x 203 cm
Tiefe 34 cm	6220	6225
Tiefe 72 cm	6230	6235

OPTIONEN

verschiebbare Buchstütze (0992)	■	■
Regalboden m. Führungsnut (0638)	■	■
Zeitschriftenboden (0644)	■	■
Beschriftungsträger (0652)	■	■
Beschriftungsleiste (0653)	■	■
Abschlussbügel (6220010)	■	■

REGALE/RAUMTEILER | STAHL



AUSFÜHRUNG	GRUNDREGAL	ANBAUREGAL	FACHBODEN
Anzahl Böden	5	5	1
Maße B/H cm	106 x 200 cm	101 x 200 cm	B 100 cm
Tiefe 30 cm	6280	6285	0600
Tiefe 40 cm	6281	6286	0601
Tiefe 50 cm	6282	6287	0602
Tiefe 60 cm	6283	6288	0603



Regale/Raumteiler



Beschriftungsleisten



schnell verstellbare Bücherstütze



Beschriftungsträger

* Höhe bei fahrbaren Schränken + 3 cm



EIGENTUMSSCHRÄNKE



EIGENTUMSSCHRÄNKE

MODELL	4001.820	4003.830	4002.820	4004.820	4005.820	4006.820
Maße B/H/T	138 x 89 x 48 cm	138 x 118 x 48 cm	138 x 89 x 48 cm	138 x 89 x 48 cm	138 x 89 x 48 cm	138 x 89 x 48 cm
Anzahl Fächer	6	6	9	6	3	3
Anzahl Tidy Boxen					8 x klein / 4 x groß	8 x klein / 4 x groß

EIGENTUMSSCHRÄNKE

2-TÜRIG | EINSEITIG ABSCHLIESSBAR

MODELL	4007.820	4020.820	4015.820	4011.620	4011.820
Maße B/H/T	138 x 89 x 48 cm	138 x 89 x 48 cm	138 x 89 x 48 cm	104 x 89 x 48 cm	138 x 89 x 48 cm
Anzahl Fächer	3	3			
Anzahl Tidy Boxen	16 x klein	8 x groß	16 x klein, 8 x groß	24 x klein / 12 x groß	32 x klein / 16 x groß

EIGENTUMSSCHRÄNKE

MODELL	4128.420	4128.620	4128.820	4129.422	4129.622	4129.822
Maße B/H/T	70 x 89 x 48 cm	104 x 89 x 48 cm	138 x 89 x 48 cm	70 x 89 x 48 cm	104 x 89 x 48 cm	138 x 89 x 48 cm
Anzahl Tidy Boxen	16 x klein	24 x klein	32 x klein	8 x groß	12 x groß	16 x groß

OPTIONEN | EIGENTUMSSCHRÄNKE

- Option fahrbar*
- Rückwand magnethaftend
- Rückwand mit Kork Natur belegt

MATERIALSCHRÄNKE



MATERIALSCHRÄNKE | REGALSCHRÄNKE | 2-TÜRIG | EINSEITIG ABSCHLIESSBAR OHNE MITTELWAND

OH	4	5	5
Höhe	166 cm	204 cm	204 cm
Anzahl Einlegeböden	6	6	2
Anzahl Tidy Boxen	12 x klein	30 x klein	24 x klein / 12 x groß
TIEFE	48 CM	48 CM	48 CM
Breite 104 cm	4127.640	4127.650	4013.650

MATERIALSCHRÄNKE | MATERIALWAGEN | GARAGENSCHRÄNKE

MODELL	4134.001	4497.650	4497.850	4498.650	4498.850
Maße B/H/T	36 x 86 x 48 cm	80 x 204 x 58 cm	120 x 204 x 58 cm	80 x 204 x 58 cm	120 x 204 x 58 cm
Anzahl Einlegeböden		2	2	2	2
Türen		■	■		
Ausführung	für bis zu 8 kleine Tidy Boxen	mit Drehtür, für 2 Materialwägen	mit Drehtür, für 3 Materialwägen	ohne Drehtür, für 2 Materialwägen	ohne Drehtür, für 3 Materialwägen

SCHÜLERFÄCHERREGALE



SCHULRANZENREGALE



MODELL	4033.220	4033.320	4033.230	4033.330
Anzahl Fächer	4	6	6	9
Maße B/H/T	70 x 121 x 49 cm	104 x 121 x 49 cm	70 x 175 x 49 cm	104 x 175 x 49 cm
Option fahrbar*	■	■	■	

SCHÜLERFÄCHERSCHRÄNKE



MODELL	4260.629	4261.629	4262.820	4263.820	4252.629	4253.629	4264.820	4265.820
Anzahl Fächer	9	9	12	12	12	12	16	16
Maße B/H/T	90 x 89 x 42 cm	90 x 89 x 58 cm	120 x 89 x 42 cm	120 x 89 x 58 cm	90 x 89 x 42 cm	90 x 89 x 58 cm	120 x 89 x 42 cm	120 x 89 x 58 cm
Option fahrbar*	■	■	■	■	■	■	■	■

* Höhe bei fahrbaren Schränken + 3 cm

FACHKLASSENSCHRÄNKE

ZEICHENSCHRÄNKE	DIN A0	DIN A1	
MODELL	1181.006	1181.008	1181.106
Maße B/H/T	135 x 79 x 93 cm	135 x 98 x 93 cm	100 x 79 x 68 cm
Anzahl Auszüge	6	8	6

Die Zeichenschränke in Holz Ausführung werden zerlegt geliefert.

ZEICHENSCHRÄNKE AUS STAHLBLECH	DIN A0	DIN A1	
MODELL	4182	4183	4185
Pulverbeschichtet	RAL 1013 perlweiß	RAL 1013 perlweiß	RAL 1013 perlweiß
Maße B/H/T	135 x 76 x 96 cm	135 x 76 x 96 cm	110 x 76 x 76,5 cm
Anzahl Auszüge	8	10	8



INSTRUMENTENSCHRÄNKE



MODELL	4444.011	4444.012	4444.850
Türen	2-türig	2-türig	2-türig
Maße B/H/T	120 x 204 x 60 cm	120 x 204 x 60 cm	150 x 204 x 73 cm
Ausführung	einseitig abschließbar, ohne Mittelwand, 2 herausnehmbare Fachböden, 8 Kleingefache rechts unten	beidseitig einzeln abschließbar, mit Mittelwand, 8 herausnehmbare Fachböden, 10 Kleingefache rechts, Behälter für Kleinteile an den Innenseiten der Türen	beidseitig einzeln abschließbar, mit Mittelwand, 5 herausnehmbare Böden, 4 Kleingefache, 3 Fächer rechts unten, Halterungen und Behälter an den Innenseiten der Türen

GARDEROBEN



GARDEROBENSCHRÄNKE	MIT AUSZIEHSTANGE LÄNGS				MIT KLEIDERSTANGE QUER		
OH	5	5	5	5	5	5	5
Höhe	204 cm	204 cm	204 cm	204 cm	204 cm	204 cm	204 cm
Anzahl Einlegeböden	0	0	4	1	2	4	1
Mittelwand		■	■		■	■	
TIEFE	44 CM	44 CM	44 CM	60 CM	60 CM	60 CM	60 CM
Breite 61 cm	4403.450			4404.450			
Breite 80 cm			4407.650		4448.650	4408.650	4410.650
Breite 100 cm		4443.950	4407.950		4448.950	4408.950	4410.950
Breite 120 cm		4443.850	4407.850		4448.850	4408.850	4410.850

GARDEROBENREGALE	MIT KLEIDERSTANGE QUER		GARDEROBENREGALE	MIT 3-FACH GARDEROBENHAKEN	
OH	5	5	MODELL	4032.441	4032.641
Höhe	204 cm	204 cm	Höhe mit Sockel	175 cm	175 cm
Anzahl Einlegeböden	1	2	Maße B x T	70 x 48 cm	104 x 48 cm
Mittelwand		■	Anzahl Abteile	4	6
TIEFE	58 CM	58 CM	Ausführung	Ein Abteil bestehend aus: Fach oben mit 3-fach Garderobenhaken, Fach unten mit 2 Paar Tidy Box Schienen ausgestattet	Ein Abteil bestehend aus: Fach oben mit 3-fach Garderobenhaken, Fach unten mit 2 Paar Tidy Box Schienen ausgestattet
Breite 61 cm	4419.450				
Breite 80 cm	4419.650	4429.650			
Breite 100 cm	4419.951	4429.950			
Breite 120 cm	4419.850	4429.850			
OPTIONEN					
Tidy Box klein	4 o. 8 Stück		6 o. 12 Stück		
Tidy Box groß	4 Stück		6 Stück		

OH = Ordnerhöhe



Flurschränke mit Aufsatzschränken bieten ausreichend Stauraum; die integrierte Sitznische mit Bänken und Tisch für Grundschüler schafft einen gemütlichen Bereich für kurze Pausen oder einen ruhigen Arbeitsplatz für Einzel- oder Gruppenarbeit

FLURMÖBELSYSTEM MIT SITZNISCHEN



- flexibel für verschiedene Räume und Budgets
- in 5 OH und 2 verschiedenen Breiten für 1 oder 2 Schüler
- Aufsatzschrank in 1 OH oder 2 OH mit viel Stauraum
- Trägerplattenmaterial schwer entflammbar nach DIN 4102 B1 zertifiziert
- Dekor weiß schwer entflammbar nach DIN 4102 B1
- schränkhohle Griffleisten, halten den Fluchtweg frei und sind aus jeder Höhe gut zu greifen
- optional alle Schränke abschließbar
- in 3 unterschiedlichen Ausstattungsvarianten
- mit Garderobenhaken für Jacken
- mit Tidy Boxen wahlweise groß und klein
- kleine Tidy Boxen passen auch unter die ASS Tische
- herausziehbarer Hocker, der rutschfesten Stand bietet
- Sockelversteller zum Niveaueausgleich
- Korpen mit Verbindungsschrauben sicher miteinander verbunden
- Sitznische Grundschule mit 2 Sitzbänke in TAFF B1 oder KUNSTLEDER B1 und 1 Tisch
- Sitznische Oberstufe mit einer Sitzbank in TAFF B1 oder KUNSTLEDER B1, optional mit Knopfpolster in KUNSTLEDER B1
- Dekor- und Stofffarbauswahl siehe ASS Materialübersicht
- Sitznischen auch mit anderen 5 OH ASS Schränken kombinierbar, z. B. im Klassenraum oder Verwaltungsbereich
- für eine individuelle Planung auch als Ecklösung oder mit Schrägdach wenden Sie sich an Ihre ASS Gebietsleitung

FLURSCHRÄNKE IN 3 AUSSTATTUNGSVARIANTEN FÜR 1 ODER 2 SCHÜLER



1 fester und 3 verstellbare Einlegeböden
Kleiderhaken und Tidy Boxen
Kleiderhaken, Tidy Box und Hocker



Flurschränke in 2 Breiten und 3 Ausstattungsvarianten schaffen Ordnung; die Sitznische mit optionaler Knopfpolster-Lehne bietet Sitzkomfort im Flur ohne Fluchtwege zu verstellen

FLURMÖBELSYSTEM	FLURSCHRANK					AUFSATZSCHRANK	SITZNISCHE	GRUND-SCHULE	OBERSTUFE
OH	5	5	5	1	2		OH	5	5
Breite 36 cm · für 1 Schüler	6670.250	6671.250	6672.250	6675.210	6675.220			6680.001	6680.002
Breite 48 cm · für 2 Schüler	6670.950	6671.950	6672.950	6675.910	6675.920				
Maße H/T in cm	203,9 x 58	203,9 x 58	203,9 x 58	40,3 x 58	78,7 x 58			144 x 203,9 x 70	144 x 203,9 x 70
1 fester Boden oben	■	■	■					38	50
1 fester Boden unten	■	■	■					Sitzbank	freitragend
Einlegeboden verstellbar	3							Vollpolster	B1 schwer entflammbar, PG 2 und 4
Einlegeboden mit Blende unten	■								B1 schwer entflammbar, PG 4
Kleiderhaken		1/2	1/2					Sitzpolster Stärke, B/T in cm	13,5, 65 x 40
Tidy Box unten groß transparent		1							12,3, 140 x 60
Tidy Boxen wählbar groß/klein		2/0 oder 1/2 oder 0/4	1/0 oder 0/2					Rückenpolster Stärke, B/H in cm	6,9, 65 x 50
Hocker					6690.200/6690.900				6,3, 140 x 92
Abschlussseite	6674.050	6674.050	6674.050	6674.010	6674.020			Gewicht	129 kg
Gewicht	61 kg/71 kg	57 kg/64 kg	70 kg/82 kg	14 kg/17 kg	25 kg/29 kg				126 kg
OPTIONEN									
abschließbar	■	■	■	■	■			OPTIONEN	
Schrägdach einseitig	■	■	■	■	■			Aufsatzschrank Breite 36 cm	4 x Mod. 6675.210/6675.220
Schrägdach beidseitig	■	■	■	■	■				4 x Mod. 6675.210/6675.220
Schrägdach Ecklösung	■	■	■	■	■			Aufsatzschrank Breite 48 cm	3 x Mod. 6675.910/6675.920
									3 x Mod. 6675.910/6675.920
								Schrägdach einseitig	■
								Lehne Knopfpolster	■

OH = Ordnerhöhe



sorgen für Ordnung und bieten viel Stauraum in Schränken



erhältlich in 2 Größen und 7 Farben

Die praktischen Tidy Boxen finden in vielen Bereichen Verwendung - ob im Flur oder im Klassenzimmer sorgen sie für die nötige Ordnung und bieten viel Platz zum Verstauen von Schreibutensilien, Spielsachen oder privaten Gegenständen von Schülern.

TIDY BOXEN

- in 2 Größen und 7 Farben
- Schubkästen aus speichelechtem Kunststoff
- herausnehmbares Schriftfeld an der schmalen Seite
- längs und quer einschiebbar durch umlaufende Griffleiste
- voll recyclebar
- optional: transparenter Deckel

TIDY BOX	KLEIN	GROSS	DECKEL
Maße B/H/T	31 x 7,5 x 43 cm	31 x 15 x 43 cm	30 x 1,5 x 42 cm
MODELL	<ul style="list-style-type: none"> □ 515267 □ 522894 ■ 515264 ■ 515266 ■ 515265 ■ 515263 ■ 522895 	<ul style="list-style-type: none"> □ 515520 □ 522896 ■ 515517 ■ 515519 ■ 515518 ■ 515516 ■ 522897 	<ul style="list-style-type: none"> □ 516340



bei vielen Tischmodellen möglich



durch Namensschilder individuell personalisierbar



Stauraum für Schreibutensilien, Lehr- und Lernmaterial oder Spielsachen

aufgeräumte Materialien lassen sich ordentlich im Schrank verstauen; zum Arbeiten einfach Tidy Box herausnehmen und unter den Tisch schieben

Schiebetürenschränk und Medienarbeitsplatz S. 118
 Eigentumsschränk S. 127
 Tische S. 52
 Stühle S. 16

ob in Garderoben oder Eigentumsschränken, durch personalisierbare Namensschilder findet jeder Schüler schnell seine eigene Tidy Box



viel Platz für Persönliches, wie z. B. Schuhe, da die Tidy Boxen leicht gereinigt werden können

Flurschränke S. 130
 Garderobenregale S. 129



WASCHBECKENUMBAUSCHRÄNKE



WASCHBECKENSCHRÄNKE



MODELL	4438.650	4438.950	4438.850
Türen	2-türig	2-türig	2-türig
Maße B/H/T	80 x 204 x 60 cm	100 x 204 x 60 cm	120 x 204 x 60 cm
Ausführung	einseitig abschließbar, ohne Rückwand, mit Schleppsockel und zurückgesetztem Unterboden	einseitig abschließbar, ohne Rückwand, mit Schleppsockel und zurückgesetztem Unterboden	einseitig abschließbar, ohne Rückwand, mit Schleppsockel und zurückgesetztem Unterboden

VITRINENSCHRÄNKE



VITRINENSCHRÄNKE	2/3 DER HÖHE SICHERHEITSVERGLAST EINSEITIG ABSCHLIESSBAR				2/3 DER HÖHE SICHERHEITSVERGLAST BEIDSEITIG EINZELN ABSCHLIESSBAR		GLASSCHIEBETÜREN OBEN UND FLÜGELTÜREN UNTEN
OH	5	5	5	5	5	5	5
Höhe	204 cm	204 cm	204 cm	204 cm	204 cm	204 cm	204 cm
Anzahl Einlegeböden	4	4	4	4	8	8	4+2
Mittelwand					■	■	■
TIEFE	44 CM	60 CM	44 CM	60 CM	44 CM	60 CM	44 CM
Breite 61 cm	4411.450	4412.450					
Breite 80 cm							4355.650
Breite 100 cm			4413.950	4414.950	4451.950	4452.950	4355.950
Breite 120 cm			4413.850	4414.850	4451.850	4452.850	4355.850

VITRINEN

VITRINEN	GLASVITRINE FREISTEHEND	WANDVITRINE MIT GLAS-UMRANDUNG	PLAKATVITRINEN	WANDVITRINEN MIT HOLZRAHMEN			
Modell	5472	5483	5484	5485	4810	4815	4820
Maße B/H/T in cm	152 x 200 x 52	152 x 100 x 25	162 x 103 x 5	206 x 103 x 5	100 x 100 x 15	150 x 100 x 15	200 x 100 x 15
Ausführung	frei stehend	Wandmontage*	Wandmontage*	Wandmontage*	Wandmontage**	Wandmontage**	Wandmontage**

*mit magnethaftender Rückwand, optional Rückwand mit farbigem Kork-Linoleum-Belag
 **Rückwand mit farbigem Kork-Linoleum-Belag



ZEITSCHRIFTENSCHRÄNKE



ZEITSCHRIFTENSCHRÄNKE



MODELL	4399.850	4398.950
Türen	2-türig	2-türig
Maße B/H/T	120 x 204 x 44 cm	100 x 204 x 44 cm
Ausführung	mit 12 Zeitschriftenklappen, mit Mittelwand oben, unten 2 OH 2-türig, beidseitig einzeln abschließbar	mit 12 Zeitschriftenklappen, ohne Mittelwand oben, unten 2 OH 2-türig, beidseitig einzeln abschließbar

THEKENSCHRÄNKE



THEKENSCHRÄNKE ABSCHLIESSBAR



Höhe	105 cm	105 cm	115 cm	115 cm
Anzahl Einlegeböden	2	2	2	2
TIEFE	42 CM	58 CM	42 CM	58 CM
Breite 100 cm	4605.910	4600.910	4605.950	4600.950
Breite 120 cm	4605.810	4600.810	4605.850	4600.850
Info	Raumteiler mit 2 Schiebetüren für weiterführende Schulen. Oben offen mit 6 Kleingefachen.			

HÄNGEREGISTRATORSCHRÄNKE



HÄNGEREGISTRATORSCHRÄNKE*

KOMBISCHRÄNKE MIT ZWEI TÜREN



OH	3	3	2	2	5	5	5
Höhe	127 cm	127 cm	89 cm	89 cm	204 cm	204 cm	204 cm
Anzahl Auszüge	3	3	2	2	2	3	3
TIEFE	44 CM	60 CM	44 CM	60 CM	44 CM	44 CM	60 CM
Breite 80 cm	4163.630	4164.630	4161.620	4162.620	4153.650	4155.650	4156.650

*mit Kombiauflaufschränken kombinierbar

OH = Ordnerhöhe
 Höhenangaben beziehen sich auf einen 10 cm hohen Sockel.

LEHRERFÄCHERSCHRÄNKE



LEHRERFÄCHERSCHRÄNKE | ABSCHLIESSBAR



OH	5	5	5	5	5	5
Höhe	204 cm	204 cm	204 cm	204 cm	204 cm	204 cm
Anzahl Lehrerfächer	5	5	10	10	3	6
Anzahl Einlegeböden					1	2
TIEFE	44 CM	60 CM	44 CM	60 CM	44 CM	44 CM
Breite 41 cm	4267.250	4268.250			4271.250	
Breite 61 cm	4267.450	4268.450			4271.450	
Breite 80 cm			4269.650	4270.650		4273.650
Breite 100 cm			4269.950	4270.950		4273.950
Breite 120 cm			4269.850	4270.850		4273.850

LEHRERFÄCHERSCHRÄNKE | MIT MITTIG POSTFÄCHER



OH	5	5	5	5
Höhe	204 cm	204 cm	204 cm	204 cm
Anzahl Lehrerfächer	4	4	3	3
Anzahl Postfächer	4	4	3	3
TIEFE	44 CM	60 CM	44 CM	60 CM
Breite 41 cm	4279.250	4280.250	4283.250	4284.250
Breite 61 cm	4279.450	4280.450		
Info			untere 2 OH mit 1 Drehtür	untere 2 OH mit 1 Drehtür

LEHRERFÄCHERSCHRÄNKE | MIT MITTIG POSTFÄCHER | MIT MITTELWAND



OH	5	5	5	5	5	5	5	5
Höhe	204 cm	204 cm	204 cm	204 cm	204 cm	204 cm	204 cm	204 cm
Anzahl Lehrerfächer	8	8	8	8	6	6	6	6
Anzahl Postfächer	8	8	8	8	6	6	6	6
TIEFE	44 CM	60 CM	44 CM	60 CM	44 CM	60 CM	44 CM	60 CM
Breite 61 cm	4239.450	4240.450			4287.450	4288.450		
Breite 80 cm			4281.650	4282.650			4285.650	4286.650
Breite 100 cm			4281.950	4282.950			4285.950	4286.950
Breite 120 cm			4281.850	4282.850				
Info					untere 2 OH mit 1 Drehtür	untere 2 OH mit 1 Drehtür	untere 2 OH mit 2 Drehtüren	untere 2 OH mit 2 Drehtüren

LEHRERFÄCHER MIT DARUNTERLIEGENDEN POSTFÄCHERN



OH	5	5	5	5	5	5
Höhe	204 cm	204 cm	204 cm	204 cm	204 cm	204 cm
Anzahl Lehrerfächer	4	8	5	10	3	6
Anzahl Postfächer	4	8	5	10	3	6
TIEFE	44 CM	44 CM	44 CM	44 CM	44 CM	44 CM
Breite 41 cm	4275.250		4291.250		4295.250	
Breite 80 cm		4277.650		4293.650		4297.650
Breite 100 cm		4277.950		4293.950		4297.950
Info					untere 2 OH mit 1 Drehtür	untere 2 OH mit 2 Drehtüren

LEHRERFÄCHER MIT DARÜBERLIEGENDEN BRIEFSCHLITZEN

POSTFÄCHERSCHRÄNKE



POSTFÄCHERSCHRÄNKE ABSCHLIESSBAR



OH	5	5
Höhe	204 cm	204 cm
Anzahl Postfächer	24	36/36/48
Anzahl Einlegeböden	1	2
TIEFE	44 CM	44 CM
Breite 61 cm	4477.450	
Breite 80 cm		4479.650
Breite 100 cm		4479.950
Breite 120 cm		4479.850

KLEINKÜCHENSCHRÄNKE

KLEINKÜCHENSCHRÄNKE



MODELL	4439.852	4459.100	6354.503	6354.420
Türen	2-türig	Rollladen	1-türig	1-türig
Maße B/H/T	120 x 204 x 67 cm	124 x 204 x 64 cm	52 x 72 x 55 cm	60 x 72 x 55 cm
Ausführung	mit Schleppsockel, einseitig abschließbar, Ergänzung durch Spülenunterschrank 6354.503 und Kühlschrank oder Geschirrspüler	Ergänzung durch Spülenunterschrank 6354.420 und Kühlschrank oder Geschirrspüler	Ergänzung zu 4439.852 Elektro- und Wasseranschluss bauseits	Ergänzung zu 4459.100 Elektro- und Wasseranschluss bauseits

OH = Ordnerhöhe
 Höhenangaben beziehen sich auf einen 10 cm hohen Sockel.





ASS LOUNGEMÖBEL



MODULA SYSTEM 140 140 140 140 140 140 140 140 140 140



DOMINO MAZE 144 144 144 144 146 146



CYLINDA BLOC 147 147 147 147 147 147



COMFORT HI Loungetische 148 148 148 149 149 149



JUNIOR 150 150 150 150 150 150 150



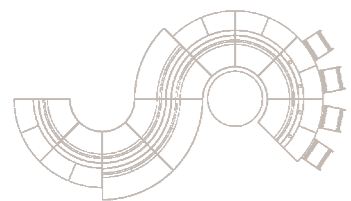
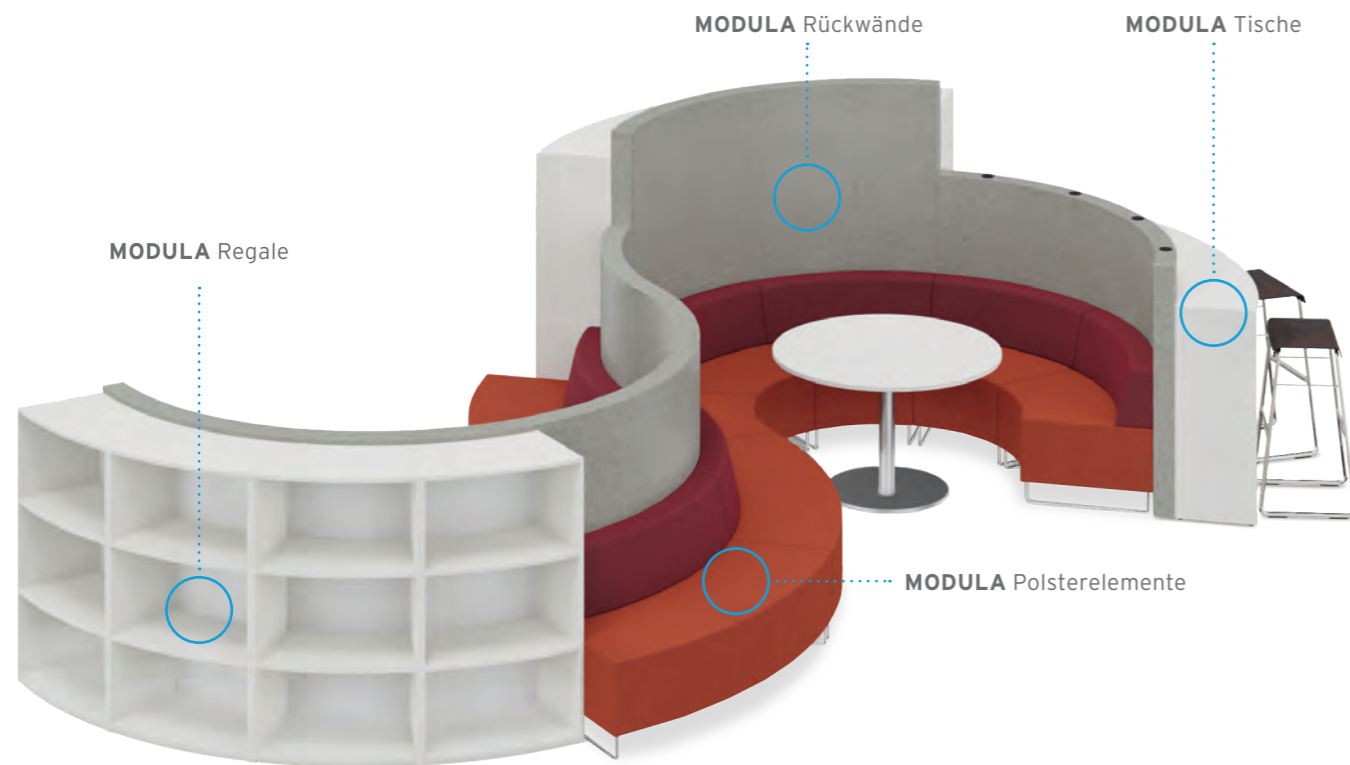
Klappsessel Klappcouch COCOON 153 153 154 154



JOYN 154 154 154 154 154 154 154



CHILL-Serie WÜRFEL SET CYLINDA SOFT 157 157 157 157 157 157 158 159



MODULA Stellkombination S-Form mit
 9 x **9384.045** Polsterelement 45° konkav
 3 x **9384.245** Polsterelement 45° konvex
 5 x **9388.045** Rückwand gebogen
 2 x **9388.045** Rückwand gebogen
 inkl. Elektrifizierung

2 x **9389.045** Rückwand gebogen
 4 x **4620.531** Regal gebogen, 3 OH
 4 x **4620.541** Regal gebogen, 4 OH
 4 x **3135.074** Tisch gebogen
 4 x **7898** CHANGE Sitzbank 1-sitzig
 1 x **2006.120** Kreis-Tellerfußtisch

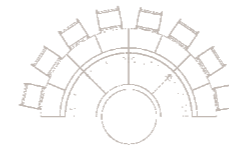
MODULA SYSTEM



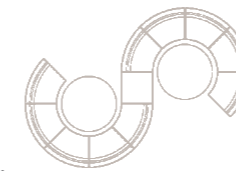

- durchdachtes System für vielseitige Kombinationsmöglichkeiten und Zonierungen
- doppelte Nutzbarkeit: konzentriertes Arbeiten am Tisch und entspannter Austausch auf den Polster Elementen
- Flexibilität durch Modulprinzip, mit geraden DOMINO Elementen erweiterbar
- für mehr Gestaltungsmöglichkeiten mit den Serien CYLINDA und BLOC kombinierbar



MODULA BEISPIELKOMBINATIONEN



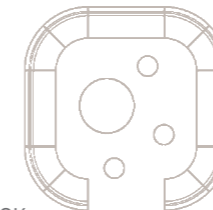

HALBKREIS
 4 x **9384.045** Polsterelement 45° konkav
 4 x **9388.045** Rückwand gebogen
 9 x **3135.074** Tisch gebogen
 8 x **7898** CHANGE Sitzbank 1-sitzig
 1 x **2006.120** Kreis-Tellerfußtisch



S-FORM
 10 x **9384.045** Polsterelement 45° konkav
 1 x **9384.001** DOMINO Hocker
 2 x **2006.120** Kreis-Tellerfußtisch




WELLENFORM
 12 x **9384.045** Polsterelement 45° konkav
 12 x **9388.045** Rückwand gebogen
 3 x **2006.120** Kreis-Tellerfußtisch
 6 x **9359.045** CYLINDA Hocker 1-sitzer



RECHTECK
 8 x **9384.045** Polsterelement 45° konkav
 3 x **9384.165** DOMINO Bank mit Lehne
 1 x **9359.090** CYLINDA Hocker 2-sitzer
 3 x **9359.045** CYLINDA Hocker 1-sitzer



DREIVIERTELKREIS
 6 x **9384.045** Polsterelement 45° konkav
 6 x **9388.045** Rückwand gebogen
 1 x **2006.120** Kreis-Tellerfußtisch



MODULA POLSTERELEMENTE



- robuste Konstruktion und langlebige Schaumstoffe
- stabiles Gleitkufengestell standardmäßig pulverbeschichtet in Chromsilber 9006 oder optional verchromt
- inklusive Kunststoff-Bodenschoner
- pflegeleichte und strapazierfähige Bezugsstoffe und Lederbezüge wählbar: WOOL, KUNSTLEDER B1, FLEECE, PROTEX und PROTEX B1, Farben siehe ASS Materialübersicht
- Farben der Lehne und der Sitzfläche getrennt innerhalb einer Stoffgruppe wählbar
- optional brandschutz zertifiziert nach DIN 66084 P-a mit Bezugsstoff B1
- mit geraden DOMINO Sitzelementen erweiterbar

MODULA POLSTERELEMENTE	KONKAV/KONVEX			GERADE (DOMINO SITZELEMENTE)		
MODELL	9384.045	9384.245	9384.290	9384.001	9384.070	9384.165
Maße B/H/T in cm	107 x 75 x 69	161 x 75 x 69	182 x 75 x 69	69 x 45 x 69	69 x 75 x 69	165 x 75 x 69
Sitzhöhe in cm	45	45	45	45	45	45
Segment Winkel	45°	45°	90°			
Gestell pulverbeschichtet	Kufen	Kufen	Kufen	Kufen	Kufen	Kufen
Gewicht	19 kg	37 kg	36 kg	18 kg	24 kg	48 kg
OPTIONEN						
Gestell verchromt	■	■	■	■	■	■
Filz-Bodenschoner	■	■	■	■	■	■
Bodenbefestigung Mod. 9384.904 geschraubt oder geklebt	■	■	■	■	■	■



MODULA Regale mit transluzenter Acrylglas-Rückwand



MODULA Rückwände optional mit Steckdoseneinsatz oder USB Port

MODULA RÜCKWÄNDE



- stabile Holzrahmenkonstruktion mit Stoffbespannung, inkl. vormontierten Verbindungselementen
- gebogene Rückwände im 45° Winkel gebogen
- inklusive Bodenschoner mit Niveauausgleich zum Ausgleichen von Bodenunebenheiten
- pflegeleichte und strapazierfähige Bezugsstoffe und Lederbezüge wählbar: WOOL, KUNSTLEDER B1, FLEECE, PROTEX und PROTEX B1, Farben siehe ASS Materialübersicht
- Verwendung als Raumteiler mit Schallschutzfunktion, verfügbar in 3 unterschiedlichen Höhen
- Rückwände in Höhen 95 cm und 130 cm optional mit 230 V Steckdoseneinsatz und/oder USB Port, Kabelzuleitung 2 m
- gerade Rückwände nur mit passenden Sitzelemente der DOMINO Serie kombinierbar
- gebogene Rückwände nur mit passenden Sitzelementen der MODULA Serie kombinierbar

MODULA RÜCKWÄNDE	GEBOGEN			GERADE					
MODELL	9389.045	9388.045	9383.045	9389.165	9389.069	9388.165	9388.069	9383.165	9383.069
Maße B/H in cm	115 x 180	115 x 130	115 x 95	165 x 180	69 x 180	165 x 130	69 x 130	165 x 95	69 x 95
Tiefe in cm	11	11	11	11	11	11	11	11	11
Segment Winkel	45°	45°	45°						
Gewicht	38 kg	31 kg	23 kg	48 kg	30 kg	39 kg	23 kg	30 kg	16 kg
OPTIONEN									
Elektroeinsteckdose rund		2 Stück	2 Stück			2 Stück	1 Stück	2 Stück	1 Stück
Steckdose o. USB Port									

MODULA REGALE UND TISCHE



- Korpus gefertigt aus robuster 3-Schicht Spanplatte (E1) und fest verleimt, melaminharzbeschichtet, mit 2 mm Kunststoffkante, Stärke 19 mm, Dekorauswahl siehe ASS Materialübersicht
- Regalelemente mit transluzenter Acrylglas-Rückwand, Stärke 3 mm
- gebogene Regale und Tische im 22,5° Winkel gebogen
- Tische mit Fußstütze, verchromt
- inklusive Bodenschoner mit Niveauausgleich zum Ausgleichen von Bodenunebenheiten

MODULA	REGALE GEBOGEN		REGALE GERADE				TISCH GEBOGEN	TISCHE GERADE	
MODELL	4620.541	4620.531	4610.542	4610.532	4610.541	4610.531	3135.074	3130.084	3130.064
OH	4	3	4	3	4	3			
Maße B/H in cm	75 x 166	75 x 127	83 x 166	83 x 127	69 x 166	69 x 127	75 x 110	83 x 110	69 x 110
Tiefe in cm	42	42	42	42	42	42	42	42	42
Segment Winkel	22,5°	22,5°					22,5°		
Gewicht	41 kg	33 kg	44 kg	35 kg	39 kg	31 kg	27 kg	32 kg	28 kg

OH = Ordnerhöhe





DOMINO Serie ergänzt durch Elemente der CYLINDA Serie.

DOMINO SERIE

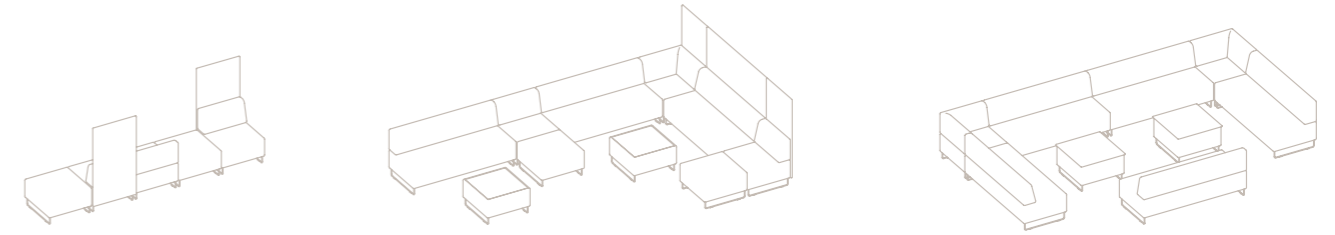


DOMINO POLSTERELEMENTE

- robuste Konstruktion und langlebige Schaumstoffe
- pflegeleichte und strapazierfähige Bezugsstoffe und Lederbezüge in großer Auswahl, in Preisgruppe 1-4, siehe ASS Materialübersicht
- Farbkombinationen innerhalb einer Stoffgruppe frei wählbar
- optional brandschutzzertifiziert nach DIN 66084 P-a mit Bezugsstoff B1
- frei kombinierbare Einzelmodule, einzeln oder im festen Verbund nutzbar
- Gestell standardmäßig pulverbeschichtet in RAL 9006 chromsilber oder optional verchromt
- Tisch in Ausführung mit Dekorplatte oder Glasplatte erhältlich

DOMINO RÜCK- UND SEITENWÄNDE

- Sicht- und Schallschutz in Stoffgruppen WOOL, FLEECE und TAFF B1 wählbar
- montierte Höhe 135 cm
- überstehende (9385.072) und zurückstehende Seitenwände (9385.049)



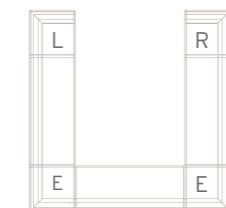
MODULSYSTEM DOMINO	HOCKER	HOCKER MIT LEHNE	BANK	AUSSEN-ELEMENT/ ECKELEMENT	TISCH MIT GLASPLATTE/ DEKORPLATTE
MODELL	9384.001	9384.070	9384.165	9384.301R 9384.302L 9384.303E	9384.003 9384.006
Maße B/H/T in cm	69 x 45 x 69	69 x 75 x 69	165 x 75 x 69	69 x 75 x 69	69 x 45 x 69
Sitzhöhe in cm	45	45	45	45	
Gestell pulverbeschichtet	Kufen	Kufen	Kufen	Kufen	Kufen
Gewicht	18 kg	24 kg	48 kg	25 kg	30 kg/22 kg

OPTIONEN

Gestell verchromt	■	■	■	■	■
Filz-Bodenschoner	■	■	■	■	■
Bodenbefestigung Mod. 9384.904	■	■	■	■	■

MODULSYSTEM DOMINO	RÜCKWÄNDE	SEITENWÄNDE	
MODELL	9385.069	9385.165	9385.049
Maße B/H in cm	69 x 123	165 x 123	49 x 123
Gewicht	11 kg	22 kg	9 kg
9384.001		■	■
9384.070	■		■
9384.165		■	■
9384.301R	■	■	■
9384.301L	■	■	■
9384.301E	■	■	■

MODULSYSTEM DOMINO	ARMLEHNE	DOMINO KISSEN
MODELL	9384.004	9384.901
Maße B/H/T in cm	22 x 52 x 69	45 x 45 x 7-9 cm
Gewicht	9 kg	0,5 kg



POSITIONIERUNG DER ECK-/AUSSENELEMENTE

- E = Eckelement
- L = Außenelement links
- R = Außenelement rechts



Passt perfekt zusammen und bietet zahlreiche Gestaltungsmöglichkeiten: DOMINO und MAZE. Für individuelle Planungen Ihrer Sitzlandschaften wenden Sie sich an Ihre ASS Gebietsleitung.

MAZE SERIE



- robuste Konstruktion und langlebige Schaumstoffe
- pflegeleichte und strapazierfähige Bezugsstoffe und Lederbezüge in großer Auswahl, in Preisgruppe 1-4, siehe ASS Materialübersicht
- Farbkombinationen innerhalb einer Stoffgruppe frei wählbar
- optional brandschutzzertifiziert nach DIN 66084 P-a mit Bezugsstoff B1
- frei kombinierbare Einzelmodule, einzeln oder im festen Verbund nutzbar
- Gestell standardmäßig pulverbeschichtet in RAL 9006 chromsilber oder optional verchromt

MAZE	HOCKER	HOCKER MIT LEHNE
MODELL	9387.002	9387.147
Maße B/H/T in cm	138 x 45 x 97	138 x 75 x 97
Sitzhöhe in cm	45	45
Gestell pulverbeschichtet	Rundrohr mit Plattform	Rundrohr mit Plattform
Gewicht	20 kg	22 kg
OPTIONEN		
Gestell verchromt	■	■
Verkettung	■	■
Bodenbefestigung Mod. 9387.904	■	■



Die farbenfrohen Sitzelemente **CYLINDA** und **BLOC** verbinden, auch in kleinen Räumen, Komfort mit größtmöglicher Flexibilität und zeigen sich gut in Verbindung mit unserer DOMINO und MAZE Serie, siehe Seite 144-146



Mit den Sitzinseln der **CYLINDA** und **BLOC** Serie gibt es vielfältige Möglichkeiten, gemütliche Farbtupfer zu platzieren.

CYLINDA UND BLOC SERIE POLSTERHOCKER



- robuste Konstruktion und langlebige Polsterung
- pflegeleichte und strapazierfähige Bezugsstoffe und Lederbezüge in großer Auswahl, in Preisgruppe 1-4, siehe ASS Materialübersicht
- optional brandschutzzertifiziert nach DIN 66084 P-a mit Bezugsstoff B1
- Bodenschoner Filz oder Kunststoff
- optional mit Bodenbefestigung, geeignet für Beton, Fliesen, Linoleum, Kautschuk, Vinyl, Metall, Holz, Stein, Glas, etc.

	CYLINDA			BLOC		
MODELL	9359.045	9359.090	9359.120	9358.042	9358.069	9358.096
Maße B/T in cm	Ø 45	Ø 90	Ø 120	42,5 x 42,5	69,5 x 42,5	96,5 x 42,5
Sitzhöhe in cm	41	41	41	41	41	41
Gewicht	7,8 kg	20,4 kg	30 kg	8,4 kg	13 kg	18,5 kg
OPTIONEN						
Bodenbefestigung geklebt oder geschraubt	9359.945	9359.990	9359.912	9358.942	9358.969	9358.996



9396.168 COMFORT HI mit
9386.001 C-Form Tisch

COMFORT SERIE | COMFORT HI



- flaches Kufengestell wahlweise verchromt oder pulverbeschichtet in RAL 9006 chromsilber
- robuste Konstruktion und langlebige Polsterung
- pflegeleichte und strapazierfähige Bezugsstoffe und Lederbezüge der Stoffgruppen 1-4 in großer Auswahl, siehe ASS Materialübersicht
- Farbkombinationen innerhalb einer Stoffgruppe frei wählbar
- optional brandschutzzertifiziert nach DIN 66084 P-a mit Bezugsstoff B1
- COMFORT HI mit den hohen Lehnen ist Raumteiler und absorbiert Schall

POLSTERMÖBEL COMFORT HI	1-SITZER	2-SITZER	3-SITZER
MODELL	9396.105	9396.168	9396.223
Maße B/H/T in cm	108 x 132 x 82	171 x 132 x 82	225 x 132 x 82
Sitzfläche B/T in cm	58 x 59	121 x 59	175 x 59
Sitzhöhe in cm	44	44	44
Gestell verchromt	flache Kufen	flache Kufen	flache Kufen
Gestell RAL 9006	■	■	■
Gewicht	64 kg	86 kg	108 kg



Rückenlehnen
akustisch wirksam



ideal als Raum-in-Raum Lösung



LOUNGETISCHE



- Tischplatte mit mehrlagiger Melaminharzbeschichtung, dadurch kratz- und stoßfest sowie blendfrei
- standardmäßig liefern wir den Tisch mit einer 3 mm Kunststoffkante in Plattenfarbe, Dekorauswahl siehe ASS Materialübersicht
- Gestell verchromt
- optional Kante mit 40 mm Eckradius

200ER SERIE | TISCHE MIT TELLERFÜSSEN



- 25 mm starke Arbeitsplatten mit mehrlagiger Melaminharzbeschichtung, dadurch kratz- und stoßfest sowie blendfrei
- standardmäßig liefern wir den Tisch mit einer 3 mm Kunststoffkante in Plattenfarbe, Dekorauswahl siehe ASS Materialübersicht
- runde oder eckige Standsäule aus Edelstahl oder pulverbeschichtet, siehe ASS Materialübersicht
- standsicher durch erschwerten Tellerfuß aus microlegiertem Stahl/Edelstahl Seidenglanz matt
- Kunststoff-Bodenschoner mit Niveaueausgleich
- das gesamte Tellerfußtisch-Sortiment finden Sie auf Seite 86

200ER SERIE TELLERFUSSTISCHE	RUND				ELLIPSEN-FORM			
MODELL	2066.070	2066.080	2066.100	2066.120	2067.180	2067.200	2067.220	2067.240
Standsäule Edelstahl	■	■	■	■	■	■	■	■
Höhe	45 cm	45 cm	45 cm	45 cm	45 cm	45 cm	45 cm	45 cm
Plattenmaße B x T	Ø 70 cm	Ø 80 cm	Ø 100 cm	Ø 120 cm	180 x 110 cm	200 x 120 cm	220 x 120 cm	240 x 130 cm
Tellerfuß	Ø 50 cm	Ø 63 cm	Ø 63 cm	Ø 63 cm	Ø 63 cm	Ø 63 cm	Ø 63 cm	Ø 63 cm
Gewicht	27 kg	36 kg	41 kg	47 kg	81 kg	87 kg	90 kg	96 kg

200ER SERIE TELLERFUSSTISCHE	QUADRAT	RECHTECK	
MODELL	2065.077	2065.088	2065.127 / 2065.128
Standsäule Edelstahl	■	■	■
Höhe	45 cm	45 cm	45 cm
Plattenmaße B x T	70 x 70 cm	80 x 80 cm	120 x 70 cm / 120 x 80 cm
Tellerfuß	50 x 50 cm	50 x 50 cm	40 x 80 cm / 59 x 90 cm
Gewicht	36 kg	38 kg	55 kg / 57 kg

OPTIONEN 200ER SERIE | TELLERFUSSTISCHE

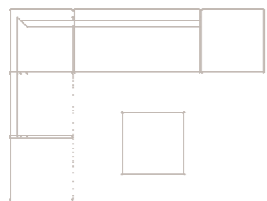
Dekore Preisgruppe 2
Tischplatte HPL beleimt

LOUNGETISCHE

MODELL	9386.001	9386.137
Maße B/H/T in cm	46 x 73 x 34	130 x 53 x 70
Gestell verchromt	C-Form	flache Kufen
Gestell RAL 9006	■	■
Gewicht	6 kg	26 kg



2066.070 Tellerfußtisch, Höhe 45 cm,
ideale Höhe als Loungetisch zu den Polstermöbeln



- 1 x **9411.202** JUNIOR Bank mit Lehne
- 1 x **9411.102** JUNIOR Hocker mit Lehne
- 1 x **9411.101** JUNIOR Eckelement
- 2 x **9411.103** JUNIOR Hocker
- 1 x **9412.001** JUNIOR Tisch, eckig

POLSTERSYSTEM JUNIOR

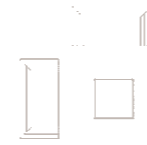
Die modulare Polsterserie Junior eröffnet in Grundschulen kleine Inseln für Spiel und Spaß und gleichzeitig behagliche Rückzugsorte zum Entspannen und Abtauchen in eigene Welten.

Aufgrund der Vielfalt in Form und Farbe fügen sich die Polster Elemente stimmig in jeden Lernraum ein - sei es als fester Bestandteil der Raumgestaltung oder als bewegliches Sitzelement. Und die zahlreichen Stellvariationen ermöglichen es, dass viele Ideen für gemütliche Wohlfühlräume Gestalt annehmen.

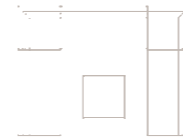
- Sitzhöhe und Tiefe der Elemente passend für die Grundschule
- Farben der Lehne und der Sitzfläche getrennt innerhalb einer Stoffgruppe wählbar
- pflegeleichte und strapazierfähige Bezugsstoffe aus Stoffgruppen FLEECE, TAFF B1, PROTEX, WOOL und PROTEX B1 wählbar, Farben siehe ASS Materialübersicht
- Rundfüße standardmäßig pulverbeschichtet in Schwarzgrau RAL 7021
- optional brandschutzzertifiziert nach DIN 66084 P-a mit Bezugsstoff B1
- JUNIOR Tisch, eckig oder rund - Tischplatte aus Kompaktplatte in Dekor U400 Reinweiß



POLSTERSYSTEM JUNIOR BEISPIELKOMBINATIONEN



- 2 x **9411.203** JUNIOR Sofa
- 1 x **9412.001** JUNIOR Tisch, eckig



- 3 x **9411.202** JUNIOR Bank mit Lehne
- 2 x **9411.101** JUNIOR Eckelement
- 1 x **9412.001** JUNIOR Tisch, eckig



- 3 x **9411.151** JUNIOR Bank gebogen mit Lehne
- 3 x **9411.152** JUNIOR Bank gebogen
- 1 x **9412.101** JUNIOR Tisch, rund



- 4 x **9411.151** JUNIOR Bank gebogen mit Lehne
- 4 x **9411.152** JUNIOR Bank gebogen
- 1 x **9411.102** JUNIOR Hocker mit Lehne
- 1 x **9412.101** JUNIOR Tisch, rund
- 4 x **5042.001** CYLINDA Soft





Kombination aus Elementen der Polsterserie JUNIOR ergänzt durch die Akustiktrennwände JUNIOR



JUNIOR	1-MODUL			2-MODUL		
MODELL	9411.101	9411.102	9411.103	9411.201	9411.202	9411.203
Maße B/H/T in cm	60 x 63 x 60	60 x 63 x 60	60 x 38 x 60	120 x 38 x 60	120 x 63 x 60	120 x 63 x 60
Sitzhöhe in cm	38	38	38	38	38	38
Sitztiefe in cm	43	43	60	60	43	43
Gewicht	18 kg	15 kg	12 kg	23 kg	29 kg	34 kg
Bodenbefestigung Mod. 9411.900	■	■	■	■	■	■

JUNIOR	ECKELEMENTE		TISCHE		AKUSTIKTRENNWÄNDE	
MODELL	9411.151	9411.152	9412.001	9412.101	6716.101	6716.102
Maße B/H/T in cm	95 x 63 x 60	95 x 38 x 60	60 x 39 x 60	Ø 60 x 39 cm	60 x 120 x 2	120 x 120 x 2
Sitzhöhe in cm	38	38				
Sitztiefe in cm	43	60				
Gewicht	18 kg	12 kg	15 kg	15 kg	8 kg	15 kg
Ausführung					Metall Standfüße in RAL 7021	Metall Standfüße in RAL 7021
Bodenbefestigung Mod. 9411.900	■	■	■	■		



Klappcouch und -sessel zum Sitzen, Lümmeln, Schlafen - eben für alle Fälle

KLAPPSESSEL UND -COUCH


- ein Muss für jeden Ganztagesraum mit langlebigem, 21 cm dickem PUR-Schaumstoffkern (Härte 35/45) - hält auch starke Beanspruchung aus
- Bezugsstoff TAFF B1 schwer entflammbar oder PROTEX mit antibakterieller Oberfläche, wasserabweisend und einfach abwischbar, Farben siehe ASS Materialübersicht
- Bezug durch den Reißverschluss leicht abzunehmen
- durch Ausklappen erhalten Sie eine Liegefläche von 180 x 176 cm (Couch) bzw. 80 x 180 cm (Klappsessel)



5005.005 Klappsessel

	KLAPPSESSEL	KLAPPCOUCH
MODELL	5005.005	5005.001
Maße B/H/T in cm	80 x 71 x 80	180 x 71 x 88
Sitzhöhe in cm	42	42
Liegefläche in cm	80 x 180 x 21	180 x 176 x 21
Gewicht	12 kg	30 kg

Wie ein Kokon bietet die **COCOON Serie** schützende Ruheinseln zum Erholen und regenerieren. Kombiniert mit unserer **JOYN Serie** können neue Lernerfahrungen zugelassen werden, um Freiraum für Spiel, Kreativität und Kommunikation zu schaffen. Bodennahes Lernen in der Grundschule - bäuchlings liegend, sitzend, hockend, je nach dem natürlichen Bewegungsdrang und Lernbedürfnis - allein oder in der Gemeinschaft.



Schallschutz durch absorbierenden Schaumstoff in der Rückwand

- 1 x **5012** COCOON Polstersitzelement mit Rückwand
- 1 x **5011** COCOON Polstersitzelement mit Rückwand
- 1 x **5015.036** JOYN Hocker mit 1-seitigem Ausschnitt

- 1 x **5016.030** JOYN Hocker mit 2-seitigem Ausschnitt
- 1 x **5013.036** JOYN Tisch, rund
- 2 x **5017.008** JOYN Bodenmatte

COCOON | POLSTERSITZELEMENT MIT RÜCKWAND



- robuste Konstruktion und langlebige Schaumstoffe
- pflegeleichte und strapazierfähige Bezugsstoffe, standardmäßig aus Stoffgruppe PROTEX oder optional aus Stoffgruppen WOOL, PROTEX B1 oder KUNSTLEDER B1 wählbar, Farben siehe ASS Materialübersicht
- inklusive Kunststoff-Bodenschoner
- Farben der Rückwand und der Sitzfläche getrennt innerhalb einer Stoffgruppe wählbar
- Sitzhöhe passend für den Grundschulbereich
- die halbrunde Rückwand dient als Sicht- und Schallschutz
- optional brandschutzzertifiziert nach DIN 66084 P-a mit Bezugsstoff B1

JOYN





- pflegeleichte und strapazierfähige Bezugsstoffe, standardmäßig aus Stoffgruppe PROTEX oder optional aus Stoffgruppen WOOL, PROTEX B1 oder KUNSTLEDER B1 wählbar, Farben siehe ASS Materialübersicht
- inklusive Kunststoff-Bodenschoner
- robuste Konstruktion und langlebige Schaumstoffe
- hochwertige Verarbeitung und Formstabilität durch Kapppnaht
- optional brandschutzzertifiziert nach DIN 66084 P-a mit Bezugsstoff B1
- JOYN Tisch - Tischplatte aus Kompaktplatte in Dekor U400 Reinweiß




JOYN UND COCOON BEISPIELKOMBINATIONEN



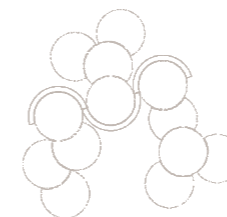
- 15 x **5017.008** JOYN Bodenmatte
- 1 x **5018.090** Transportwagen für JOYN Bodenmatten



- 3 x **5015.036** JOYN Hocker mit 1-seitigem Ausschnitt
- 7 x **5015.030** JOYN Hocker mit 1-seitigem Ausschnitt




- 3 x **5012** COCOON Polstersitzelement mit Rückwand
- 2 x **5015.036** JOYN Hocker mit 1-seitigem Ausschnitt
- 1 x **5015.030** JOYN Hocker mit 1-seitigem Ausschnitt
- 1 x **5016.030** JOYN Hocker mit 2-seitigem Ausschnitt
- 2 x **5017.008** JOYN Bodenmatte



- 3 x **5012** COCOON Polstersitzelement mit Rückwand
- 2 x **5015.036** JOYN Hocker mit 1-seitigem Ausschnitt
- 1 x **5015.030** JOYN Hocker mit 1-seitigem Ausschnitt
- 1 x **5016.030** JOYN Hocker mit 2-seitigem Ausschnitt
- 1 x **5014.036** JOYN Hocker, rund
- 5 x **5017.008** JOYN Bodenmatte





Mit den JOYN Bodenmatten entsteht im Klassenraum im Nu ein kommunikativer Sitzkreis, in der Bibliothek eine entspannte Lesecke und im Ganztagsbereich eine abwechslungsreiche Sitzlandschaft zum Spielen. Der dazugehörige Transportwagen bringt die Bodenmatten innerhalb der Schule zu dem Lernort, an dem sie gerade gebraucht werden.



Reißverschluss mit verdecktem Zipper



JOYN Tisch mit Stauraum, z. B. Tidy Boxen mit Deckel

COCOON POLSTERSITZELEMENT MIT RÜCKENLEHNE



MODELL	5012	5011
Maße B/H/T in cm	98 x 115 x 89	138 x 115 x 129
Sitz in cm	Ø 80	Ø 120
Sitzhöhe in cm	36	36
Gewicht	35 kg	56 kg
Bodenbefestigung geklebt oder geschraubt	5012.900	5011.900
Verwendung	Grundschulen	Grundschulen

JOYN BODENMATTE TRANSPORTWAGEN



MODELL	5017.008	5019.008	5024.118	5018.090
Ausführung	Bodenmatte mit 1-seitigem Ausschnitt	Kreisbodenmatte	Rechteckbodenmatte	Transportwagen für JOYN Bodenmatten
Maße B/T in cm	Ø 80	Ø 80	100 x 80	Ø 90
Höhe in cm	8	8	8	137
Gewicht	1 kg	1 kg	1 kg	19 kg

JOYN POLSTERSITZELEMENTE TISCH



MODELL	5014.036	5015.036	5015.030	5016.030	5013.036
Ausführung	Hocker rund	Hocker mit 1-seitigem Ausschnitt	Hocker mit 1-seitigem Ausschnitt	Hocker mit 2-seitigem Ausschnitt	Tisch rund
Durchmesser in cm	80	80	80	80	80
Sitzhöhe in cm	36	36	30	30	36
Gewicht	23 kg	21 kg	18 kg	16 kg	24 kg
Bodenbefestigung geklebt oder geschraubt	5014.900	5015.900	5015.900	5015.900	



CHILL SERIE | SITZSÄCKE/HOCKER/LIEGEKISSEN

- Bezug durch Reißverschluss leicht abnehmbar
- Stoffe wasch- oder abwischbar
- in drei unterschiedlichen Stoffe erhältlich: OX, NORDIC oder OUTSIDE, Farbauswahl sowie Stoffeigenschaften siehe ASS Materialübersicht
- Sitzsäcke mit Griff zum leichten Herumtragen
- Innensack mit Sicherheitsreißverschluss
- Füllung aus Polystyrolkugeln, schwer entflammbar, zertifiziert nach DIN 4102 B1
- Sitzsack in Kombination mit Hocker zum Hochlegen der Füße
- Hocker und Sitzkissen nicht nur für CHILL-Landschaften sondern ideal auch für den Sitzkreis

CHILL SERIE | SITZKISSEN

- Bezug durch Reißverschluss leicht abnehmbar
- Stoffe wasch- oder abwischbar
- in drei unterschiedlichen Stoffe erhältlich: OX, NORDIC oder OUTSIDE, Farbauswahl sowie Stoffeigenschaften siehe ASS Materialübersicht
- Kern aus Schaumstoff
- als Polsterung für Sitzbänke und auch ideal für den Sitzkreis auf dem Boden



CHILL SITZSACK SITZSACK JUNIOR HOCKER HOCKER JUNIOR LIEGEKISSEN SITZKISSEN TRANSPORTWAGEN



MODELL	5030.045	5030.035	5033.040	5032.035	5031.001	5034.001	MODELL	5035.045
Maße B/H/T in cm	78 x 100 x 86	65 x 70 x 68	45 x 40 x 45	Ø 35 x 35	160 x 27 x 120	Ø 35 x 5	Ø in cm	45
Sitzhöhe in cm	45	35	40	35	k.a.	5	Höhe in cm	91
Gewicht	5,5 kg	3,3 kg	2,5 kg	0,9 kg	7,9 kg		Gewicht	5 kg
Verwendung	weiterführende Schulen	Grundschulen	weiterführende Schulen	Grundschulen	Grundschulen	Grundschulen	Ausführung	für CHILL Sitzkissen



5040.001 Würfel-Set blau
bringt bewegtes Lernen auf leichte Weise in jede Bau- oder Tobeecke



WÜRFEL-SET

Die Würfel-Elemente sorgen für zahlreiche Möglichkeiten, dem Körper Aktivität und dem Kopf eine Pause zu gönnen. So können Kinder in der Grundschule und vor allem im Ganztags ihrem Bewegungsdrang nachgehen und ihre Kräfte neu zentrieren.

- Set bestehend aus 12 Einzelementen und Aufbewahrungshülle bietet Sitzplätze für bis zu 21 Kindern
- fester, stabiler Schaumstoff mit abnehmbarem PROTEX Bezugsstoff, Farben siehe ASS Materialübersicht
- Aufbewahrungshülle aus besonders reißfestem CORDURA Stoff
- Verwendung: Zum Stapeln, kreativ zusammenpuzzeln und Sitzen in Bau- oder Tobeecken oder Ganztagsräumen




WÜRFEL-SET



MODELL	5040.001	5040.002	5040.003	5040.004
Maße B/H/T in cm	99 x 99 x 99	99 x 99 x 99	99 x 99 x 99	99 x 99 x 99
Farbkombination	blau	grün	grau	orange
Gewicht	31 kg	31 kg	31 kg	31 kg



Außenhülle mit Klettverschluss und besonders reißfestem Cordura-Stoff



Würfel-Set inklusive Außenhülle



Kombination aus
5042.001 CYLINDRA Soft und
5013.036 JOYN Tisch rund


CYLINDRA SOFT

Mit dem CYLINDRA SOFT Schaumstoffhocker finden Grundschul Kinder einen Ausgleich zum konzentrierten Sitzen am Schultisch. Auch regt die kompakte und leichte Form zum ausgelassenen Toben und Türme bauen an. Das macht ihn zu einem willkommenen Möbel im Ganztags.

- Polsterhocker aus Schaumstoff, weich, aber trotzdem formstabil
- abnehmbarem Bezugsstoff wahlweise FLEECE, WOOL oder PROTEX, Farben siehe ASS Materialübersicht
- durch die Anti-Rutsch Unterseite bleibt der Hocker auch auf glatten Böden an seinem Platz
- passende Größe für die Grundschule



abnehmbarer Bezugsstoff mit verdecktem Reißverschluss

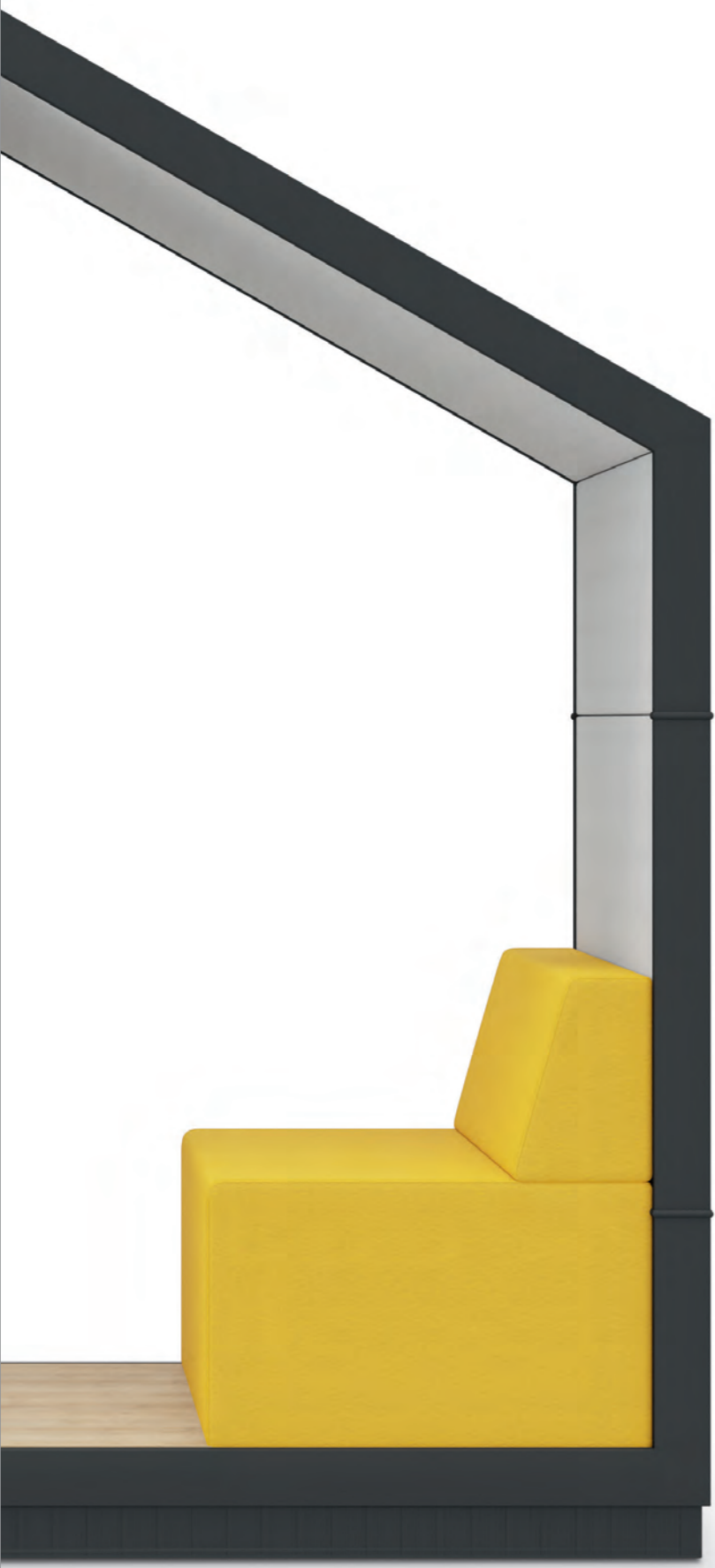


durch die Anti-Rutsch Unterseite bleibt der Hocker auch auf glatten Böden an seinem Platz




CYLINDRA SOFT



MODELL	5042.001
Ø in cm	40
Sitzhöhe in cm	36
Gewicht	2 kg



ASS AKUSTIK





9390.002 CHILL HOUSE WOOD
mit Außenwänden in Eiche natur



9390.001 CHILL HOUSE
mit Außenwänden in Stoff

Das CHILL HOUSE für entspannte Pausen oder angenehmes Lesen, lernen oder austauschen. Ideal für den Flur- oder Wartebereich sowie Aula.

CHILL HOUSE/MEETING HOUSE

AUFBAU UND MONTAGE DURCH UNSEREN ASS-KUNDENDIENST

- Polster Elemente mit Lehne: Polsterung aus Schaumstoff
- Höhe Polster Element mit Rückenlehne: 68 cm
- Polsterung und Innenwände wahlweise in Stoff TAFF B1, WOOL oder PROTEX, Auswahl der Farben siehe ASS Materialübersicht
- Unterkonstruktion aus robuster 3-Schicht-Spanplatte
- Rahmenkonstruktion: Metallrahmen mit geschlossenem Sockel pulverbeschichtet in RAL 9005 schwarz oder RAL 9003 signalweiß matt
- Fußboden in Holzpaneel Eiche natur

CHILL HOUSE

- Außenwände wahlweise in Stoff oder Holzpaneel Eiche natur möglich, Auswahl der Stoffe siehe ASS Materialübersicht

MEETING HOUSE

- Tischgestell pulverbeschichtet wie Metallrahmen
- Tischplatte Melaminplatte, wahlweise in weiß, anthrazit oder schwarz
- Multimedia-Anschluss: 1 x Steckdose, 1 x USB, 1 x HDMI
- inkl. LED-Leuchte
- optional mit Glastür und Belüftungssystem

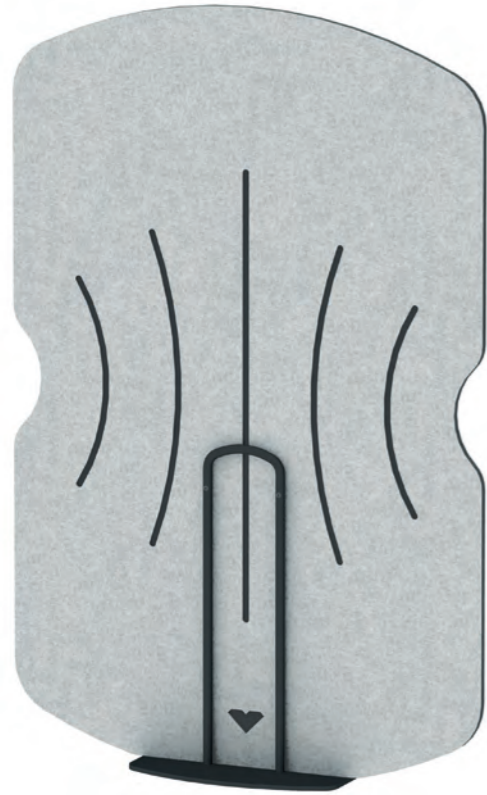
Ihre ASS Gebietsleitung berät Sie gerne




9390.003 MEETING HOUSE

Platz für 4 Personen, inkl. Tisch, Multimedia Anschlüssen und LED-Leuchte optional auch mit Glastür und Belüftung, für ruhiges Arbeiten oder ungestörte Besprechungen

	CHILL HOUSE	CHILL HOUSE	MEETING HOUSE
MODELL	9390.001	9390.002	9390.003
Maße B/H/T in cm	210 x 228 x 78	210 x 228 x 78	210 x 228 x 153
Sitzhöhe	38 cm	38 cm	38 cm
Innenwände Stoff TAFF B1/WOOL	■	■	■
Außenwände Stoff TAFF B1/WOOL	■		■
Außenwände Eiche natur		■	
Gestell pulverbeschichtet schwarz	■	■	
Gewicht	210 kg	210 kg	500 kg
Verpackungshinweis	wird zerlegt auf einer Palette angeliefert: B/H/T: 210 x 190 x 78 cm; Montage durch ASS-Kundendienst	wird zerlegt auf einer Palette angeliefert: B/H/T: 210 x 190 x 78 cm; Montage durch ASS-Kundendienst	wird zerlegt auf zwei Paletten angeliefert: 2 x B/H/T: 210 x 190 x 78 cm; Montage durch ASS-Kundendienst



leichtes Umstellen und Arrangieren dank seitlichen Griffmulden



Tischtrenner kann platzsparend verstaut werden durch Zerlegbarkeit



platzsparende Aufbewahrung für unterschiedliche Lernformate



mit Anthrazitfarbenen Kern



6716.001 Akustiktrennwand Filz

6716 | AKUSTIKELEMENTE FILZ

Die mobilen Akustiktrennwände und Tischtrenner bringen lebendigen Schulalltag und gesunde Lernatmosphäre in Einklang: Sie schirmen Lernplätze voneinander ab und kreieren eine wohltuende Akustik im Lernraum.

- stabil und standsicher auch bei aktiven Lernformen
- Standfuß aus pulverbeschichtetem Metall in Schwarzgrau RAL 7021, zerlegbar
- in 2 Filzkombinationen verfügbar Hellgrau meliert/Anthrazit oder Kupfer/Anthrazit
- 100 % Recyclingvlies

6718 | AKUSTIKELEMENTE TEXTIL

Wo Lernende diskutieren, lachen und werkeln, entstehen wirkungsvolle Lernerlebnisse. Die Wandelemente verringern den Geräuschpegel im Lernraum ganzheitlich und schaffen eine angenehme Klangkulisse für reges Lernen.

- abnehmbarer, akustisch wirksamer Stoffbezug mit allseitigem Reißverschluss
- innenliegend stabile Trägerplatte mit hochwirksamen Schallabsorber
- maximale Absorptionsleistung: $\alpha_w = 1,00$ nach DIN EN ISO 11654 geprüft
- Befestigung geschraubt
- in den Stoffgruppen FLEECE oder WOOL erhältlich, Farbauswahl siehe ASS Materialübersicht





AKUSTIKELEMENTE FILZ



MODELL	6716.001	6716.301
Maße B/H/T in cm	90 x 136 x 2	60 x 50 x 2
Gewicht	11 kg	1 kg
Absorptionswert	$\alpha_w = 0,5$	$\alpha_w = 0,45$
Ausführung	Metall Standfuß in RAL 7021	zweiteilig steckbar mit Filzfuß

FILZ | KOMBINATIONEN



PMZ 19
Hellgrau meliert
und Anthrazit

PMZ 06
Kupfer und
Anthrazit

100 % Recyclingfilz
schwer entflammbar EN 13501-1 B-s1,d0

AKUSTIKELEMENTE TEXTIL



MODELL	6718.201	6718.202	6718.211	6718.221
Maße B/H/T in cm	60 x 60 x 6	60 x 120 x 6	100 x 100 x 6	120 x 120 x 6
Gewicht	4 kg	7 kg	10 kg	15 kg
Absorptionswert	$\alpha_w = 1$	$\alpha_w = 1$	$\alpha_w = 1$	$\alpha_w = 1$
Montage	Wandmontage	Wandmontage	Wandmontage	Wandmontage



Akustiktrennwände JUNIOR in zwei Größen erhältlich

AKUSTIKTRENNWÄNDE JUNIOR

Alleinstehend im Raum oder neben Tischen schaffen sie Ruhe und Sichtschutz. Zusammen mit den Polsterelementen JUNIOR entstehen so außerdem Inseln der Erholung mitten im Geschehen.

- stabil und standsicher auch bei aktiven Lernformen
- einfaches Umstellen auch für Grundschulkindern aufgrund des leichten Materials
- die 1- und 2-Modul Elemente passen perfekt zum Polstersystem
- in Filzkombination Hellgrau meliert/Anthrazit
- 100 % Recyclingvlies
- Standfuß aus pulverbeschichtetem Metall in Schwarzgrau RAL 7021, zerlegbar
- angepasste Höhe für die Grundschule

AKUSTIKTRENNWÄNDE JUNIOR



MODELL	6716.101	6716.102
Maße B/H/T in cm	60 x 120 x 2	120 x 120 x 2
Ausführung	Metall Standfüße in RAL 7021	Metall Standfüße in RAL 7021



Die Akustiktrennwände JUNIOR bringen lebendigen Grundschulalltag und gesunde Lernatmosphäre in Einklang: Sie schirmen Lernplätze voneinander ab und kreieren eine wohltuende Akustik im Lernraum



platzsparende Aufbewahrung für unterschiedliche Lernformate




mit Anthrazitfarbenen Kern




Filzkombination Hellgrau meliert/Anthrazit





6714.001/6714.002 Akustik Elemente freistehend dämpfen Geräusche, individuell nach Bedarf im Raum platzierbar



in verschiedenen Farbkombinationen verfügbar



bis zu 5 Stück platzsparend ineinander schiebbar

AKUSTIK ELEMENTE IN BLATTFORM

- akustisch wirksame stoffummantelte Spanplatte in Blattform
- in den Stoffgruppen FILZ oder WOOL erhältlich, Farbauswahl siehe ASS Materialübersicht
- Elemente in verschiedenen Farben innerhalb einer Stoffgruppe auswählbar

FREISTEHEND


- flexible Zonierung und angenehme Gestaltung von Räumen und Ruhebereichen je nach Situation
- zum platzsparenden Verstauen ineinander schiebbar bis max. 5 Stück

WANDMONTIERT

- Sets in zwei unterschiedlichen Größen
- zur Wandbefestigung mittels einer Laufschiene je Element zum Einhängen inkl. Arretierung



6715.002/6714.001/6714.002 Die an der Wand montierten sowie die freistehenden Akustik Elemente sorgen für eine angenehme Akustik und durch ihre Blattform für eine natürliche Atmosphäre auch bei großen Besprechungen



6715.001 Akustik Elemente wandmontiert 5-teiliges Set

AKUSTIK ELEMENTE	FREISTEHEND		WANDMONTIERT	
MODELL	6714.001	6714.002	6715.001	6715.002
Maße B/H/T in cm	106 x 138,5 x 3/60	133 x 177,5 x 3/60	2 x: 106 x 113 x 3 1 x: 133 x 161 x 3	3 x: 106 x 113 x 3 2 x: 133 x 161 x 3
Gestell pulverbeschichtet schwarz	■	■		
Gewicht	16 kg	27 kg	41 kg	72 kg



COMBI Akustikstellwände:
Die richtige Geräuschkulisse für gesundes lernen und arbeiten.

COMBI SERIE | AKUSTIKSTELLWAND

- akustisch wirksame Wabenplatte als Kern
- in den pflegeleichten und strapazierfähigen Stoffen TAFF B1 und WOOL wählbar, Farbauswahl siehe ASS Materialübersicht
- einfach und vielseitig kombinierbares System für alle Arbeitsformen
- flexible Zonierung und Gestaltung von Räumen und einladenden Ruhebereichen
- Stellfüße pulverbeschichtet RAL 9006 chromsilber, optional auch mit Rollen möglich



Dreieckstisch
1003.118
110 x 80 cm



Trapeztisch
1004.147
140 x 70 cm



Klassentisch
7210
70 x 55 cm



Gruppentisch
1001.088
80 x 80 cm



Gruppentisch
1001.077
70 x 70 cm



COMBI Akustikstellwände kombiniert mit **1004.147** Trapeztischen für Stillarbeitsbereiche und **9387.147** MAZE als Ruheinsel



Bis zu vier Wände können ohne Werkzeug in verschiedenen Gradwinkeln miteinander verbunden werden.

Pulverbeschichtete Stellfüße in Chromsilber, optional mit Rollen erhältlich

COMBI AKUSTIKSTELLWÄNDE



MODELL	6710.070	6710.090
Maße B/H/T in cm	70 x 142 x 8	90 x 142 x 8
Gewicht	15 kg	19 kg

OPTIONEN

Filzbodenschoner	■	■
Rollen	■	■



6701 Dekor Stellwand



6702 Dekor Stellwand mit Rollen



Oberfläche optional mit Kork Natur oder Kork-Linoleum belegt



Oberfläche optional magnethaftend und mit Whiteboard-Stiften beschreibbar

DEKOR STELLWÄNDE

- Oberfläche aus Dekor
- optional Oberfläche mit Naturkork oder Kork Linoleum belegt
- optional mit beschreibbarer, magnethaftender Tafeloberfläche aus Stahlemail Weiß

MODELL 6701

- Rahmen aus Rundstahlrohr, Ø 30 x 2 mm, mit verschraubten Querstegen
- Ausleger mit Kunststoff Bodenschoner oder optional mit Rollen

MODELL 6702

- Rahmen aus Rechteck und Rundstahlrohr, 50 x 30 x 2 mm/Ø 30 x 2 mm
- Ausleger mit gebremsten Doppelrollen
- Stellwände sind mittels Steckverbindung miteinander verkettbar



6702 Dekor Stellwände miteinander verkettbar, zugleich freie Beweglichkeit der einzelnen Elemente im Winkel bis zu 120°



6701 Dekor Stellwände zum Verstauen platzsparend ineinander steckbar



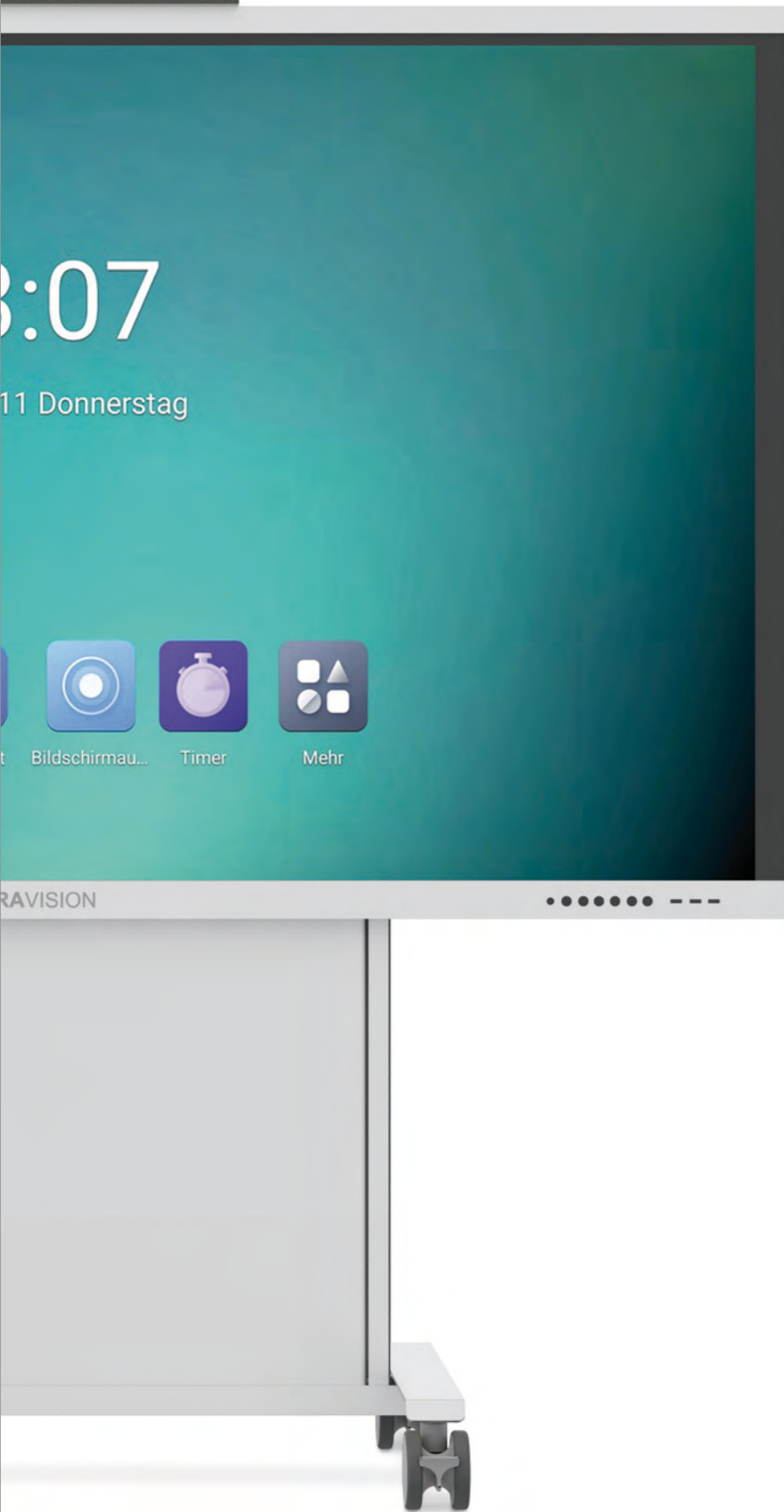
6701 Dekor Stellwand Ausleger optional mit Rollen



6702 Dekor Stellwand Ausleger inklusive gebremsten Doppelrollen

DEKOR STELLWÄNDE	FESTSTEHEND	FAHRBAR
MODELL	6701	6702
Maße B/H/T in cm	110 x 191 x 75	110 x 195 x 66
Gewicht	50 kg	50 kg

OPTIONEN	
Filzbodenschoner	■
Rollen	■



ASS TAFELN



Multifunktions-Tafelsystem 176



Display 178



178



178



Digitaltafel 180



180



180



Langwandtafel 182



Schiebetafel 183



183



Pylontafel 184




184



184



Drehgestelltafel
Lineaturen
Zubehör 186



187



187



Stahlblech weiß magnethaftend für Whiteboardstifte

Stahlblech grün magnethaftend für Kreide

die Tafeln sind im Hoch- und im Querformat verwendbar (anderer Schienenabstand)

Pinboard, Stoff bespannt mit WOOL in Grau Melange

die Tafeln sind aus den Schienen herausnehmbar: ideal für Gruppenarbeiten am Platz




die ASS Aluminiumführung mit robusten Kunststoff-Abschlusskappen wird einfach auf die Wandhalterung montiert


durch die elastische ASSODUR® Kante sind die Kanten vor Stößen geschützt, z. B. beim Runterfallen



die leichten Tafel-elemente können einfach aus den Tafelprofil-Schienen genommen werden, sind jedoch vor unbeabsichtigtem Herausstoßen gesichert



in der oberen Aluminiumführung können verschiebbare Bilderklemmen mit integriertem Galeriehaken eingesetzt werden



In 3 verschiedenen Farben lieferbar

MULTIFUNKTIONS-SCHIEBETAFELSYSTEM

- die Tafel-elemente sind besonders leicht und in den Größen 90 x 60 cm und 120 x 80 cm verfügbar
- die Kanteneinfassung der Tafel-elemente ist wasserdicht verarbeitet, die Ecken sind abgerundet
- die Arbeitsflächen der Tafel-elemente in Sandwichbauweise können nach Bedarf bestückt werden, z. B.: emailliertes Stahlblech magnethaftend in Grün oder Weiß
- die Aluminiumführung ist robust, die Befestigung erfolgt unsichtbar, die Enden des Profils werden von Kunststoffkappen umschlossen
- Tafel-system auch an Schrankwänden montierbar, Infos S. 119
- Pinboard, Stoff bespannt mit WOOL wahlweise in den Farben Grau Melange, Natur oder Grün Melange
- Benutzung der mit Stoff bespannten Schiebepanel mit Pin-Nadeln nur in vorderer Position möglich

	STAHLBLECH GRÜN		STAHLBLECH WEISS		STAHLBLECH GRÜN/WEISS		PINBOARD, STOFF-BESPANNT	
Maße	H 90	H 120	H 90	H 120	H 90	H 120	H 90	H 120
B 60 cm	6814 221		6814 321		6814 921		6814 421	
B 80 cm	6814 223		6814 323		6814 923		6814 423	

OPTIONEN	STAHLBLECH GRÜN		STAHLBLECH WEISS		STAHLBLECH GRÜN/WEISS		PINBOARD, STOFF-BESPANNT	
Bilderklemme (nicht nachrüstbar)	■	■	■	■	■	■	■	■
Tafelprofil-Schienen 6872*	■	■	■	■	■	■	■	■

*Länge individuell anpassbar, für genaue Planung wenden Sie sich an Ihre ASS Gebietsleitung



DVmobil
in verschiedenen Klassenräumen einsetzbar

DISPLAY | DURAVISION

- Display aus gehärtetem Glas (ESG) blendfrei mit Touchsensor
- Auflösung 3.840 x 2.160 Bildpunkte (UHD)
- Display-Seitenverhältnis 16:9
- 2 integrierte 12 W Lautsprecher
- CPU integriert: Android 5.1, Quad Core 450 MP, 2 GB RAM, 16 GB SSD, LAN, WIFI-Einschub-Modul, Kabelloses Mirroring Win, Mac, Android
- optional mit Einschub-PC und Audiosystem



kompatibel mit allen Betriebssystemen



DVpylone
mit zwei beidseitig beschreibbaren Tafel-Flügeln,
Verstellbereich bis zu 140 cm, mit integrierter Ablageleiste

DVcompact
höhenverstellbar
optional mit elektrischer Höhenverstellung

DURAVISION	COMPACT	MOBIL	PYLONE
MODELL	DVcompact	DVmobil	DVpylone
Maße	75" (176 x 103 x 10 cm)	75" (176 x 103 x 10 cm)	75" (176 x 103 x 10 cm)
B/H/T	86" (199 x 118 x 10 cm)	86" (199 x 118 x 10 cm)	86" (199 x 118 x 10 cm)
Ausführung	wandmontiert höhenverstellbar	fahrbar höhenverstellbar	wandmontiert höhenverstellbar klappbare Seitenflügel mit 4 Schreibflächen Pylonenhöhe 270 cm
Verstellbereich	bis zu 60 cm	bis zu 60 cm	gesamte Pylonenhöhe
OPTIONEN			
Einschub-PC	■	■	■
Audiosystem	■	■	■
Höhenverstellung elektrisch	■	■	

leuchtstarker Ultra-Kurzdistanz-beamer für sehr gute Lesbarkeit bei allen Lichtverhältnissen




hochrobuste Stahl-Emaille-Oberfläche für den Schulalltag. Der Sensor reagiert pixelgenau und verzögerungsfrei



Schreibfläche mit gerundeten „Sicherheitsecken“ aus Kunststoff eingefasst

Kanten mit Aluminiumprofilen wasserdicht verarbeitet

wartungsfreie Höhenverstellung, Verstellbereich: bis zu 70 cm



in die Tafel integrierte Ablageleiste, die Ihnen bei Bedarf die Hände frei hält

fester Stand durch 2-fach-arretierbare Schwerlastrollen



alle elektrischen Elemente sind sicher verstaut; von außen ist nur das Stromanschlusskabel sichtbar

DBmobil
in verschiedenen Klassenräumen einsetzbar



DBpylone
mit zwei beidseitig beschreibbaren Tafel-Flügeln, Verstellbereich bis zu 140 cm



DBcompact
höhenverstellbar, mit integrierter Ablageleiste



die Dokumentenkamera (optional) überträgt das Bild direkt auf die Tafel



optional mit Fernsteuerung der Tafel über Tablet



die Erfassung der Stiftbewegungen erfolgt rein optisch. Keine elektromagnetische Strahlung, keine Belastung

DIGITALTAFELN | DURABOARD

- System inkl. Whiteboard (200 x 120 cm) und Ultra-Kurzdistanzbeamer
- optional mit Rechner oder Audiosystem
- optional mit Fernsteuerung der Tafel über Tablet
- bei fest montierten Systemen optional mit Tafelflügel
- intuitiv zu bedienen



kompatibel mit allen Betriebssystemen

DURABOARD	COMPACT	MOBIL	PYLONE

MODELL	DBcompact	DBmobil	DBpylone
Maße	200 x 120 cm	200 x 120 cm	200 x 120
Ausführung	wandmontiert höhenverstellbar	fahrbar höhenverstellbar	wandmontiert höhenverstellbar klappbare Seitenflügel
Verstellbereich	bis zu 70 cm	bis zu 70 cm	bis zu 140 cm

optional: Tafelflügel (außer Mobil-Tafel), Audiosystem, integrierter Rechner, Software

TAFEL-ZUBEHÖR
Audiosystem, Responsesystem, Tablet und Dokumentenkamera ergänzen das Digitaltafelssystem und erweitern die Nutzungs- und Lernmöglichkeiten. Fragen Sie Ihren ASS Außendienst.



Langwandtafel Stahlblech grün magnethaftend
Lineatur optional, siehe Seite 187



in 4 verschiedenen
Oberflächen lieferbar



Bilderklemmleiste optional



Schreibfläche mit gerundeten
„Sicherheitsecken“ eingefasst;
Profilabdeckungen fest verschraubt

LANGWANDTAFELN

- für die Wandmontage mit und ohne Ablageleiste
- durch die Sandwichbauweise sind verschiedene Oberflächen möglich:
 - emailliertes, magnethaftendes Stahlblech in Grün oder Weiß
 - 4 mm starker Korkbelag
 - 6 mm starker Korklinoleum-Belag in 4 verschiedenen Farben, siehe ASS Materialübersicht
- die Kanten der Schreibflächen sind mit natureloxierten Aluminiumprofilen wasserdicht verklebt
- die Ecken sind mit abgerundeten Kunststoffkappen geschützt

ACHTUNG!
Die Wandmontage der Langwandtafeln ist nur bei massiven Wänden möglich; bei Leichtbauwänden nur mit Lastverteilungsrahmen.

Maße	STAHLBLECH GRÜN			STAHLBLECH WEISS			KORKBELAG		KORKLINOLBELAG	
	H 101	H 121	H 151	H 101	H 121	H 151	H 101	H 121	H 101	H 121
B 100 cm	6810 201			6820 301			6830 501		6815 401	
B 120 cm	6810 202			6820 302			6830 502		6815 402	
B 150 cm	6810 203	6810 204		6820 303	6820 304		6830 503	6830 504	6815 403	6815 404
B 200 cm	6810 205	6810 206		6820 305	6820 306		6830 505	6830 506	6815 405	6815 406
B 250 cm	6810 207	6810 208		6820 307	6820 308		6830 507	6830 508	6815 407	6815 408
B 300 cm	6810 209	6810 210	6810 213	6820 309	6820 310	6820 313	6830 509	6830 510	6815 409	6815 410

OPTIONEN										
Ablageleiste	inkl.	inkl.	inkl.	■	■	■	■	■	■	■
Bilderklemmleiste	■	■	■	■	■	■	■	■	■	■



Klappschiebetafel Boden-/Wandmontage



Klappschiebetafel Boden-/Wandmontage
optional fahrbar



Einflächenschiebetafel



Abstoppen der Endstellung durch Metallfedern mit Gummipuffer

SCHIEBETAFELN

- robust geschweißte Stahlkonstruktion, kratzbeständig pulverbeschichtet
- wartungsfreie, geräuscharme Präzisionsführung auf 8 kugelgelagerten Laufrollen aus Polyamid
- Führungsschiene aus Aluminium
- abgefederte Gegengewichte aus Stahl
- inkl. Ablageleiste und Schwammbehälter
- Ausführung optional freistehend oder fahrbar


EINFLÄCHENSCHIEBETAFEL BODEN-/WANDMONTAGE

Maße	STAHLBLECH GRÜN			STAHLBLECH WEISS		
	H 100	H 120	H 150	H 100	H 120	H 150
B 200 cm	6843 205	6843 206	6843 211	6843 305	6843 306	6843 311
B 250 cm	6843 207	6843 208	6843 212	6843 307	6843 308	6843 312
B 300 cm	6843 209	6843 210	6843 213	6843 309	6843 310	6843 313

optional: fahrbare Ausführung, frei stehende Ausführung, Bodenmontage

KLAPPSCHIEBETAFELN BODEN-/WANDMONTAGE

STAHLBLECH GRÜN	
H 100	H 120
6840 205	6840 206



Pylonen-Klappschiebetafel
mit Lineatur 11 (Infos S. 187)

PYLONENTAFELN

- robuste Säulenführung aus Aluminium, Wandmontage
- wartungsfreie und geräuscharme Präzisionsführung auf 8 kugelgelagerten Laufrollen aus Polyamid
- inkl. Ablageleiste und Schwammbehälter
- Arbeitsflächen aus emailliertem, magnethaftendem Stahlblech in Grün oder Weiß
- wasserdicht verarbeitete Kanteneinfassung mit abgerundeten Ecken
- Lineaturen optional für grüne oder weiße Tafelflächen

PYLONENTAFELN

Maße	STAHLBLECH GRÜN			STAHLBLECH WEISS		
	H 100	H 120	H 150	H 100	H 120	H 150
B 200 cm	6850 205	6850 206	6850 211	6850 305	6850 306	6850 311
B 250 cm	6850 207	6850 208		6850 307	6850 308	

inkl. Ablageleiste und Schwammbehälter



Pylonen-Doppelschiebetafel
inkl. Ablageleiste und Schwammbehälter
zur Wandmontage



Pylonen-Einflächenschiebetafel
inkl. Ablageleiste und Schwammbehälter
zur Wandmontage



Ablageleiste und Schwammbehälter



Lineaturen optional für grüne oder weiße Tafelflächen (Infos S. 187)



das Zubehör haftet magnetisch an der Tafeloberfläche aus Stahlblech

PYLONENTAFELN

Maße	STAHLBLECH GRÜN			STAHLBLECH WEISS			STAHLBLECH GRÜN			STAHLBLECH WEISS		
	H 100	H 120	H 150	H 100	H 120	H 150	H 100	H 120	H 150	H 100	H 120	H 150
B 200 cm	6854 205	6854 206	6854 211	6854 305	6854 306	6854 311	6853 205	6853 206	6853 211	6853 305	6853 306	6853 311
B 250 cm	6854 207	6854 208	6854 212	6854 307	6854 308	6854 312	6853 207	6853 208	6853 212	6853 307	6853 308	6853 312
B 300 cm	6854 209	6854 210	6854 213	6854 309	6854 310	6854 313	6853 209	6853 210	6853 213	6853 309	6853 310	6853 313
B 400 cm	6854 214	6854 215	6854 216	6854 314	6854 315	6854 316	6853 214	6853 215	6853 216	6853 314	6853 315	6853 316

inkl. Ablageleiste und Schwammbehälter



Drehgestelltafel
inkl. Ablageleiste und Schwammbehälter



magnethaftende Schreibfläche um 360° drehbar und feststellbar

DREHGESTELLTAFELN

- mit fahrbarem, stabilem Stahlrohrgestell und 4 Lenkrollen, universell einsetzbar
- die um 360° horizontal drehbare Schreibfläche lässt sich in jeder Position feststellen und ist magnethaftend
- Kanteneinfassungen wasserdicht verarbeitet
- inkl. Ablageleiste und Schwammbehälter
- Lineaturen optional











6855ER-SERIE

Maße	STAHLBLECH GRÜN		STAHLBLECH WEISS	
	H 100	H 120	H 100	H 120
B 120 cm	6855 202		6855 302	
B 150 cm	6855 203	6855 204	6855 303	6855 304
B 200 cm	6855 205	6855 206	6855 305	6855 306

inkl. Ablageleiste und Schwammbehälter

LINEATUREN

- alle Lineaturen sind auf grüner, emaillierter Schreibfläche sowie auf Mattglaseinlegeflügel möglich
- ausgewählte Lineaturen auf **Stahlemaile weiß** bis Tafelgröße 300 x 120 cm möglich

1. SCHULJAHR	2. SCHULJAHR	3. SCHULJAHR	4. SCHULJAHR	4. SCHULJAHR
				
LINEATUR 01 Abstand: 4 5 4 cm	LINEATUR 02 Abstand: 3 4 3 cm	LINEATUR 03 Abstand: 3,5 8 cm	LINEATUR 04 Abstand: 10 cm auch auf Stahlemaile weiß	LINEATUR 08 Abstand: 8 cm
RECHENKÄSTCHEN	RECHENKÄSTCHEN	RECHENKÄSTCHEN	KREUZKARO	KREUZKARO
				
LINEATUR 05 Abstand: 5 cm auch auf Stahlemaile weiß	LINEATUR 07* Abstand: 7 cm	LINEATUR 10 Abstand: 10 cm auch auf Stahlemaile weiß	LINEATUR 11 Abstand: 5 cm auch auf Stahlemaile weiß	LINEATUR 12 Abstand: 10 cm auch auf Stahlemaile weiß


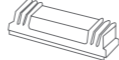
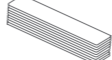





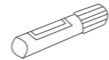



NOTENLINIEN



LINEATUR 15
Abstand: 2,5 cm
auch auf Stahlemaile weiß

*Lineatur 07 nicht möglich für Mattglaseinlegeflügel weiß

ZUBEHÖR

BILDERKLEMMLEISTE	TAFELWISCHER	WISCHFILZE	TAFELSCHREIBERHALTER	ZEICHENGERÄTESÄTZE			BILDERKLEMMLEISTE
							
6860	523482	523483	509303	6862 4-teilig: Lineal, Zirkel, Geo-Dreieck 60 cm, Zeigestab, Gerätetafel, magnethaftend	6863 4-teilig: Lineal, Zirkel, Geo-Dreieck 80 cm, Zeigestab, Gerätetafel, magnethaftend	6869 6-teilig: Lineal, Zirkel, Winkel 45°, Winkel 30°, Winkelmesser, Zeigestab, Gerätetafel, magnethaftend	6865.002 Bilderklemmleiste mit weißer Stahloberfläche, zum zusätzli- chen Anheften von Informatio- nen mittels Kraftmagneten und Beschriftungsmöglichkeit mit trocken abwischbaren White- boardmarkern. Verfügbare Beschriftungsfläche 45 mm.
TAFELSCHREIBER	PINN-NADEL-SET	HAFT-MAGNETE	KRAFT-MAGNETE				
							
509304	509260	509306	509307				



ASS DEKOR-PLATTEN

Wenn Schüler sich austoben, sollten die Tische, an denen sie sitzen, besonders abrieb-, kratz- und stoßfest sein. Genau deshalb haben wir alle unsere Tischplatten, die aus Spanplatten mit ASS Standarddekoren gefertigt sind, mehrlagig mit einer robusten Melaminharzbeschichtung überzogen.

So überstehen die Schulmöbel nicht nur den rauen Schulalltag, sie sind auch leicht zu reinigen und weitgehend blendfrei.



WOODMARK

Unsere Tischplatten machen jeden Tag viel mit. Deshalb geben wir ihnen viel mit auf den Weg. Bei unseren MDF-Trägerplatten sorgen spezielle Harze für bruchfeste Qualität. Wir verpressen die obere und untere Deckschicht aus strapazierfester, melaminharzbeschichteter Dekorlage mit der Platte unter hohem Druck und Hitze in einer Metallform. So werden die Woodmark-Oberflächen besonders abrieb-, kratz- und stoßfest. Sie sind blendfrei und leicht zu reinigen. Abgerundete Kanten senken das Verletzungsrisiko.



KOMPAKTPLATTE

Die Kompaktplatte ist eine stark verdichtete, schwarz eingefärbte Holzfaserverplatte. Der natürliche Werkstoff Holz wird bei der Herstellung schonend zerkleinert und nach ökologischen Gesichtspunkten weiterverarbeitet. Die Platte verfügt über eine sehr hohe Dichte und ist somit, trotz ihres schlanken Designs (Stärke 12 mm), extrem robust und die Kanten besonders widerstandsfähig.

MULTIPLEX


Multiplex ist als Material aus quergeleimten Vollfurnieren sehr formstabil und belastbar. Für unsere Tischplatten beschichten wir den robusten Kern aus massivem Buche-Multiplex beidseitig mit 0,8 mm starkem HPL-Schichtstoff, der abrieb-, kratz- und stoßfest ist. Außerdem ist er brandhemmend, lebensmittelecht und dank nachwachsender Rohstoffe auch noch umweltfreundlich. Weich abgerundete Kanten machen die Tischplatten weniger anfällig für mögliche Beschädigungen und verringern das Verletzungsrisiko.





KUNSTSTOFFKANTE

Die Kunststoffkante ist robust und stoßfest. Standardmäßig werden diese Kunststoffkanten farblich passend zur Dekoroberfläche gefertigt. Diese Kanten eignen sich optimal für Tischplatten im Verwaltungsbereich.



1-mm-Kante eckig
(Korpusmöbel)



3-mm-Kante abgerundet
(Fronten Korpusmöbel und Tischplatten)

MASSIVHOLZKANTEN

ASS Massivholzkanten sind fest an die Spanplatte angeleimt, sehen hochwertig aus und schützen die beanspruchten Möbelkanten. Für höchste Ansprüche bieten wir unsere Einleimer an – in diesem Fall ist die Spanplatte zusätzlich mit einer 0,8 mm starken HPL-Platte beidseitig beschichtet. Diese abrieb-, kratz- und stoßfeste HPL-Beschichtung ist brandhemmend sowie lebensmittelecht und dank nachwachsender Rohstoffe auch noch umweltfreundlich.

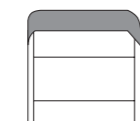


Einleimer ballig



ASSODUR® KANTE

Bei der ASSODUR® Kante wird die elastische Kante aus Polyurethan im flüssigen Zustand in einer Metallform an die Tischkante angegossen. Durch die starke Vernetzung mit dem Plattenmaterial ist sie so besonders dauerhaft mit der Spanplatte verbunden. Die in drei Farbkombinationen lieferbaren ASSODUR® Kanten sind alle frei von PVC und besonders abrieb- und schlagfest.



PAGHOLZ®

Überall dort, wo Möbel besonders stark beansprucht werden, setzen wir auf PAGHOLZ®, eine Erfindung aus unserem Haus. Für PAGHOLZ® werden dünne Furnierschichten aufwendig vorbereitet, einzeln gefärbt und in Kunstharz getränkt. Erst dann pressen wir sie unter Hitze mit bis zu 2.000 Tonnen Druck in die gewünschte Form.

PAGHOLZ® bietet die natürliche Erscheinung von Massivholz und noch viel mehr:

- hohe Formstabilität
- hohe Kratz- und Verschleißfestigkeit
- Stoß- und Bruchfestigkeit
- Abfärbe- und Abriebfestigkeit
- Lichtehtheit und chemische Beständigkeit

Das bedeutet für Sie: leichte Reinigung und schwer entzündbares, selbst verlöschendes Material, das mit Spezialharzen auf Wunsch sogar wetterfest ist.

Dabei können Sie sicher sein: Wir verwenden ausschließlich heimische Rotbuche aus Baumbeständen, die sorgsam wiederaufgeforstet werden. Und natürlich sind alle Produkte aus PAGHOLZ® besonders langlebig und lassen sich recyceln.



beständig gegen
Chemikalien



abfärbe- und
abriebfest




schwer entzündbar,
selbst verlöschend



kratz- und
verschleißfest



stoß- und bruchfest



lichtecht


BERATUNG

Wir beraten bei Ihnen vor Ort.



AUFBAU

Ohne Störung des Schulbetriebs stellen unsere Monteure fertig montierte Möbel auf.



PLANUNG

Gestaltung Ihrer Räume auf Wunsch inkl. Farb- und Einrichtungskonzept unter Anwendung der gesetzlich geforderten Normen.




VERPACKUNG

Wir nehmen alle Verpackungen zur Entsorgung mit, Sie räumen nur noch die Möbel ein.




VISUALISIERUNG

Detailgetreue Renderings sorgen für mehr Planungssicherheit.



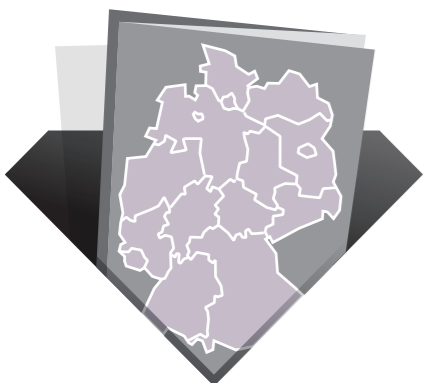
ERSATZTEILE

Auch nach Jahren bekommen Sie schnell und unbürokratisch Ersatzteile direkt über info@ass.de



VOR-ORT-SERVICE

Alle Möbel werden dort aufgebaut, wo Sie es wünschen.



REPARATUR

Bei größeren Schäden kümmert sich unser Reparaturservice um das Problem.



A
 Aktenregale/-schränke.....110 f.
 Akustik.....160 ff.
 Akustik Elemente.....164 f.
 Akustikstellwände.....170 ff.
 Anbautische.....88 ff.
 Arbeitsdrehstühle.....12 ff., 20 ff., 28 ff.
 Armlehne (Stühle mit).....22 f., 26 f., 28 ff.
 Apothekerschränke.....104 f.
 ASSODUR® Kante, Materialkunde.....188
 Aufbauservice.....192 f.
 Aufbewahrungsboxen.....132 f.
 Aufsatz Ablagefläche.....47
 Aufsatzschränke.....112 ff.

B
 Barhocker.....15, 17, 40 f., 43, 45
 Bau- und Spielwagen.....126
 Bänke.....38 ff.
 Besprechungstische.....86 ff.
 BLOC Serie.....147
 Bockrolle.....99
 Bodenkissen.....155 ff.
 Buchablage für Klassentische.....67
 Bücherregale.....126
 Bücherwagen.....126
 Bürodrehstühle.....28 ff.
 Bürotische.....68 f., 88 ff.

C
 C-Form-Gestell (Stühle mit).....12 ff.
 CHANGE Serie.....18 f., 40, 120 ff.
 CHILL Serie.....157
 CHILL House.....162
 COCOON.....154 ff.
 COMFORT Serie.....148
 Computertische.....74 ff.
 Container.....47, 102 ff.
 CPU-Halter.....76, 99
 CYLINDA Serie.....147, 159

D
 Dekorplatten, Materialkunde.....188
 Dekor Stellwände.....172 f.
 Digitaltafeln.....180 f.
 Displaytafeln.....178 f.
 DOMINO Serie.....144 ff.
 Drehgestelltafeln.....186
 Drehhocker.....36 f., 41
 Drehspindelstühle.....12 ff., 21
 Dreieckstische.....93 f.

E
 Eigentumsregale/-schränke.....127
 Einflächenschiebetafeln.....183, 185
 Einzeltafeln.....176 f., 182
 Elektrisch höhenverstellbare Tische.....68 f.
 Elemente Akustik.....164 ff.
 Entwicklung.....4 f.

F
 Fachklassentische.....64 ff.
 Falttische.....78 ff.
 FLEX.....5, 12 f.
 FLEXLAB®.....44 ff.
 Flurmöbelsystem.....130 f.
 Freiform-Tischanlagen.....93 f.
 Freischwinger-Stühle.....23, 31 f.

G
 Garderoben.....129
 Gasliftstühle.....12 ff., 20 ff., 28 ff.
 Größentabelle.....8 f.
 Großraumstühle.....22 ff.

H
 Halbkreistische.....93 f., 97
 Hängecontainer.....103
 Hängeregistratur für Container.....103
 Hängeregistraturschränke.....135
 Hocker.....15, 36 f., 40 f., 142, 145 ff., 156 ff.
 Höhenverstellbare Hocker.....36 f., 41
 Höhenverstellbare Schülerstühle.....12 ff., 20 f.
 Höhenverstellbare Schülertische.....61 ff.
 Holzgestell (Tische mit).....58 f., 73, 96 f.
 Holzstühle.....15 ff.

I
 Informatiktische.....74 f.
 Info-Vitrinen.....134
 Instrumentenschränke.....129
 Interaktiv-Boards.....178 ff.

J
 JUNIOR.....150 f.
 JOYN.....154 f.

K
 Kabeldurchlass.....99
 Kabelkanäle.....99
 Kabelklemme.....99
 Kabelschlupp.....99
 Kabelwanne.....99
 Keyboardtisch.....74 f.
 Klappschiebetafeln.....183 f.
 Klappsessel/-couch.....153
 Klapptische.....78 ff.
 Klapptische-Transportwagen.....81
 Klassenschränke.....119 f.
 Klassenstühle.....12 ff.
 Klassentische.....50 ff.
 Klemmschienen.....177 f., 182
 Kombinationen Tische.....88 ff.
 Kombischränke.....110
 Kompaktplatte, Materialkunde.....188
 Konferenzstühle.....22 ff., 30 ff.
 Konferenztische.....86 ff.
 Korpusmöbel.....106 ff.
 Kreissegment-Regal.....126

Kufenstühle.....14 ff., 27
 Kunststoffboxen.....132 f.
 Kunststoffhocker.....37
 Kunststoffkante, Materialkunde.....190
 Kunststoffschale (Stühle mit).....12 f., 20f.

L
 Langwandtafeln.....182
 Laptopschrank.....124 f.
 Lehrerschränke.....135 f.
 Lehrertische.....72 f.
 Lenkrolle.....78
 Liegekissen.....157
 Linierung (Tafeln).....187
 Loungemöbel.....138
 Loungesessel.....33
 Loungetische.....86 f., 145, 149 ff., 154

M
 Mal- und Zeichentische.....66
 Massivholz-Stühle.....26 f.
 Massivholz-Tische.....58 f., 96 f.
 Materialkästen.....132 f.
 Materialschränke.....127
 Materialwagen.....127
 MAZE Serie.....146 f.
 Medienarbeitsplätze.....118 f.
 Mediencaddy.....117, 123 ff.
 Meeting House.....162 f.
 Mehrzweckstühle.....22 ff.
 Mobile Tafeln.....176 ff., 186
 MODULA System.....140 ff.
 Monosäulentische.....70 f.
 Multifunktions-
 Schiebetafelsystem.....118 f., 176 f.
 Multimediadose.....99
 Multiplexschalen, -stühle.....20 ff.
 Multiplex Materialkunde.....189
 Musikschränke.....129

O
 Offene Schränke.....112 f.
 OFFICE Tische.....68 f.

P
 PAGHOLZ®, Materialkunde.....191
 PAGHOLZ®-Schale (Stühle mit).....14 ff., 30 f., 36 f., 40
 PC-Tische.....74 ff.
 Pinnwände.....46, 100 f., 170 ff.
 Polsterhaus.....162 f.
 Polsterhocker.....140 ff.
 Polsterkombination.....140 ff.
 Polstermöbel.....138 ff.
 Polstersessel.....33
 Postfächerschränke.....137
 Pylonentafeln.....184 f.

Q
 Qualität.....2 f.

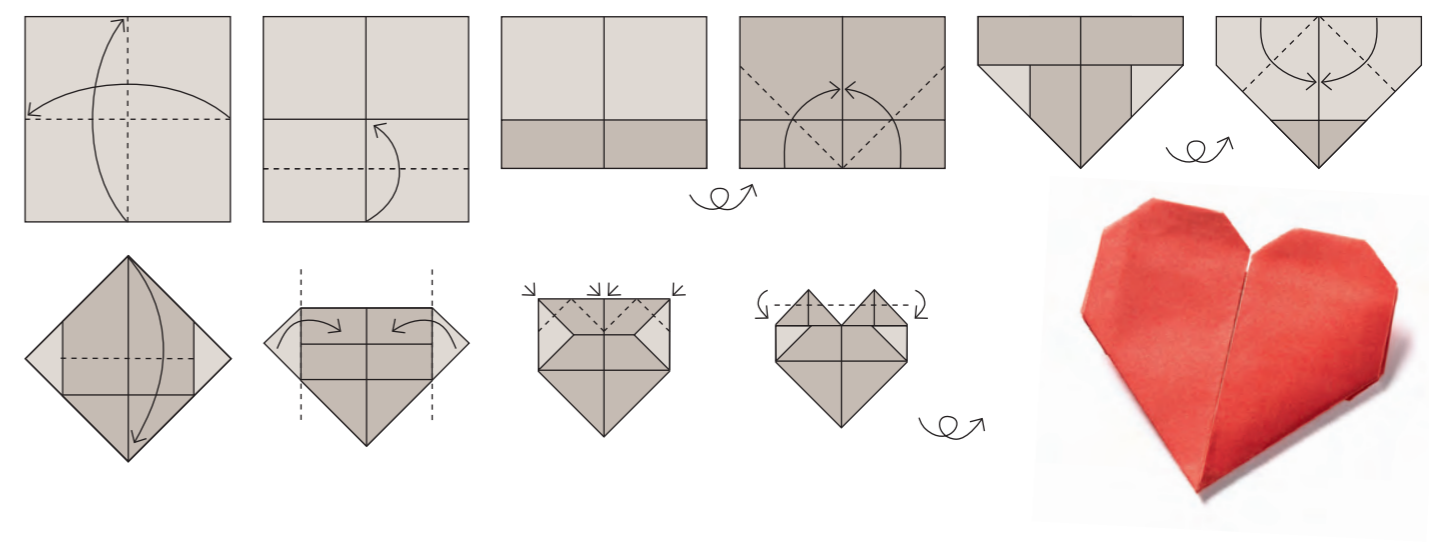
R
 Raumteiler.....126, 140 f., 148 f., 154
 Rednerpult.....85
 Regale.....112 f., 124 f., 127, 143
 Rollcontainer.....102 f.
 Rollen.....78, 99
 Rollladenschränke.....117, 133
 Rundtische.....71, 86 f., 93 f.

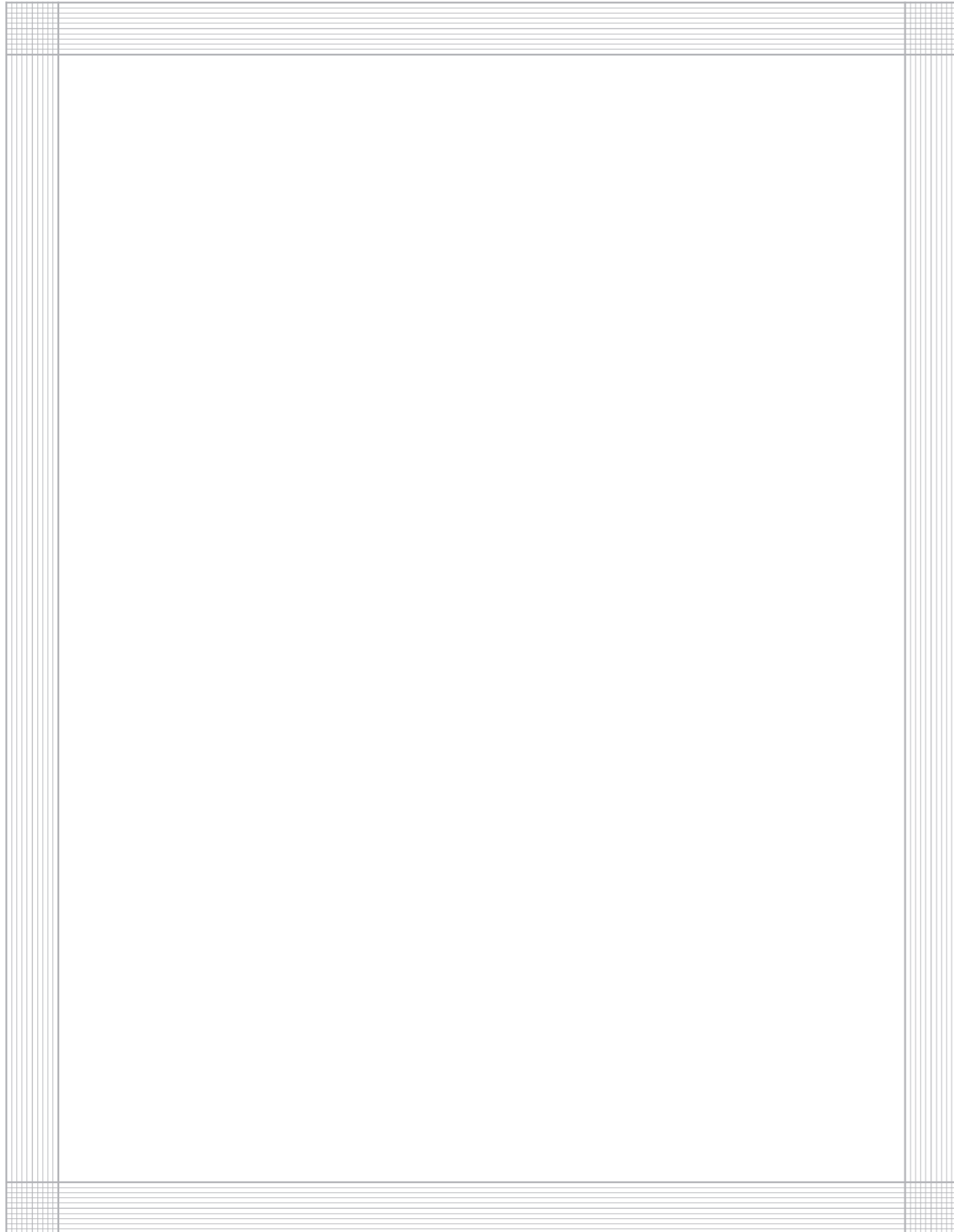
S
 Schallschutz.....160 ff.
 Schaukästen.....134
 Schiebetafelsystem.....118 f., 176 f.
 Schiebetürenschränke.....116, 134
 Schienensystem, Tafeln.....176 f.
 Schränke für Musikinstrumente.....129
 Schränke individuell.....108 f.
 Schreibtische (Stühle mit).....12 ff., 20 f.
 Schreibtischsysteme.....88 ff.
 Schülerstühle.....12 ff.
 Schülerstühle, höhenverstellbar.....12 ff., 20 f.
 Schultaschenregale.....128
 Segmentregal.....126
 Segmenttische.....90 ff.
 Seitenklapptische.....78 f.
 Sessel.....33, 153
 S-Form-Tische.....94
 Sichtschutz.....100 f., 164 ff.
 Sideboards.....120 ff.
 Sitzkombinationen.....140 f., 144 ff.
 Sitzsäcke.....157 f.
 Sofas.....142 ff.
 Stahlregale.....126

Stapelbänke.....38 f.
 Stapelstühle.....12 ff., 31 ff.
 Stapeltische.....50 f., 80 ff., 95
 Stapelwagen/-karren.....34 f., 81 f.
 Steckdose.....99
 Steh-/Sitzarbeitsplatz.....65 f., 68 ff.
 Stehtische.....40 f., 65 f., 68 ff., 86 f.
 Stühle.....11 ff.
 Stühle mit Armlehnen.....22 f., 26 f., 28 ff.
 Stühle mit C-Form-Gestell.....12 ff.
 Stühle mit Kunststoffschale.....12 f., 20 f.
 Stühle mit Schreibstütze.....12 ff., 20 f.
 Stühle mit Vier-Bein-Gestell.....12 ff., 22 ff., 30 ff.
 Stühle mit Z-Form-Gestell.....12 f.

T
 Tafel-Lineaturen.....187
 Tafel-Zubehör.....187
 Tafeln.....174 ff.
 Tafelsystem.....176 f.
 Taschenregale.....128
 T-Form-Tische.....56 f., 60 f.
 Tellerfuß-Tische.....86 f.
 Tidy Boxen.....132 f.
 Tischaufsätze.....98
 Tische.....48 ff.
 Tische, elektrisch höhenverstellbar.....68 f.
 Tischsysteme.....88 ff.
 Tisch-Trennwandsystem.....100 f.
 Transportwagen.....34 f., 81 f.
 Trapezische.....93 f., 97

U
 Unterschränke.....103, 117, 137
 Utensilienbox.....132 f.





IHR KONTAKT ZU UNS

Vertriebszentrale, Produktion, Verwaltung

ASS-Einrichtungssysteme GmbH
ASS-Adam-Stegner-Straße 19
96342 Stockheim
Telefon 09265 808-0
Telefax 09265 808-201
info@a2s.com

Vertriebsbüro WEST

ASS-Einrichtungssysteme GmbH
Peter-Joseph-Lenné-Straße 12
51377 Leverkusen
Telefon 0214 202704-18
Telefax 0214 202704-19
vertriebsbuero.west@a2s.com



DER BILDUNGSEINRICHTER.